

# 25 AÑOS

# DE PRESENCIA

# EN ÁFRICA



Solidaridad | Educación | Desarrollo





# PRESENTACIÓN

En los 25 años en que **SED** ha estado presente en África ha desarrollado la solidaridad en su mejor versión. Ha participado en el proceso de desarrollo de comunidades en distintos países potenciando su organización, la educación en ellas y valorando la cultura local.

En todos proyectos realizados no sólo se buscó soluciones inmediatas a problemas de urgencias, fundamentalmente se han potenciado procesos de hondo calado y perdurables en el tiempo tendentes a mejorar las condiciones de vida de las personas y comunidades y hacer sostenible su desarrollo. De ahí que estos procesos hayan sido dirigidos a campos importantes como son el de la educación y la sanidad. Hemos pretendido acompañar la vida de los distintos poblados donde los proyectos se realizaron promoviendo la responsabilidad individual y el compromiso social de sus gentes en la consecución de las mejoras sociales.

## Resultados

- 24 países.
- 724 proyectos.
- 19 729 567 € de inversión en proyectos.
- 689 voluntarios , 348 varones y 341 mujeres.

Como se comprueba con los datos anteriores la actuación ha sido amplia e importante. Con un sencillo análisis se puede afirmar:

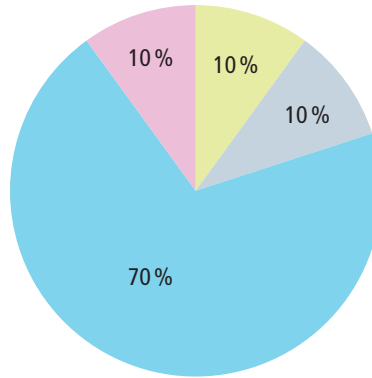
1. **SED** ha ayudado a generar las condiciones adecuadas en las comunidades donde se actuó para lograr cambios significativos en su realidad.
2. **SED** participó en proyectos de emergencia en distintos países dando respuesta a momentos de extrema necesidad
3. **SED** apoyó la educación y la formación de la Infancia y la juventud en estos países con construcción de escuelas y colegios y soportando programas de becas convencidos de que es la mejor forma de asegurar un futuro diferente y mejor.
4. **SED** potenció el desarrollo en distintas comunidades ayudando a generar dinámicas de trabajo cooperativo, a fortalecer los servicios fundamentales de sanidad, agua potable, ...
5. **SED** comparte vida con las comunidades a donde llegan sus proyectos con la presencia de los voluntarios. Entre las familias nativas y estos voluntarios se establecen flujos de intercambios culturales que enriquecen mutuamente a ambas partes todo ello en un clima de fraternidad.

Mucho ha sido lo conseguido en estos años pero las condiciones de injusticia, desigualdad, pobreza que aún bloquean el desarrollo de estos pueblos exigen nuestro compromiso solidario. **SED** debe apoyar la implantación de estructuras sociales locales que sean capaces de dinamizar el desarrollo: escuelas y colegios, creación de micro empresas, cooperativas, ... Especial interés tiene que suscitar el potenciar la vida cultural de estas sociedades que ayude a los ciudadanos a fortalecer su identidad, a incrementar su implicación social y superar las desigualdades que se dan entre ellos.

# BENÍN

## PROYECTOS POR LÍNEA DE ACTUACIÓN

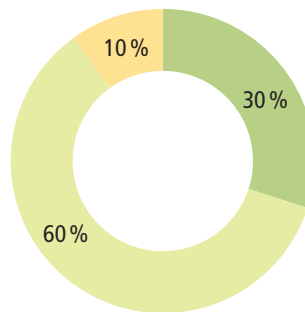
Desarrollo-Comunitario	1
Desarrollo-Productivo	1
Educación-Infraestructura	7
Género	1
<b>Total</b>	<b>10</b>



- Desarrollo-Comunitario
- Desarrollo-Productivo
- Educación-Infraestructura
- Género

## PORCENTAJE DE FINANCIACIÓN DE SED

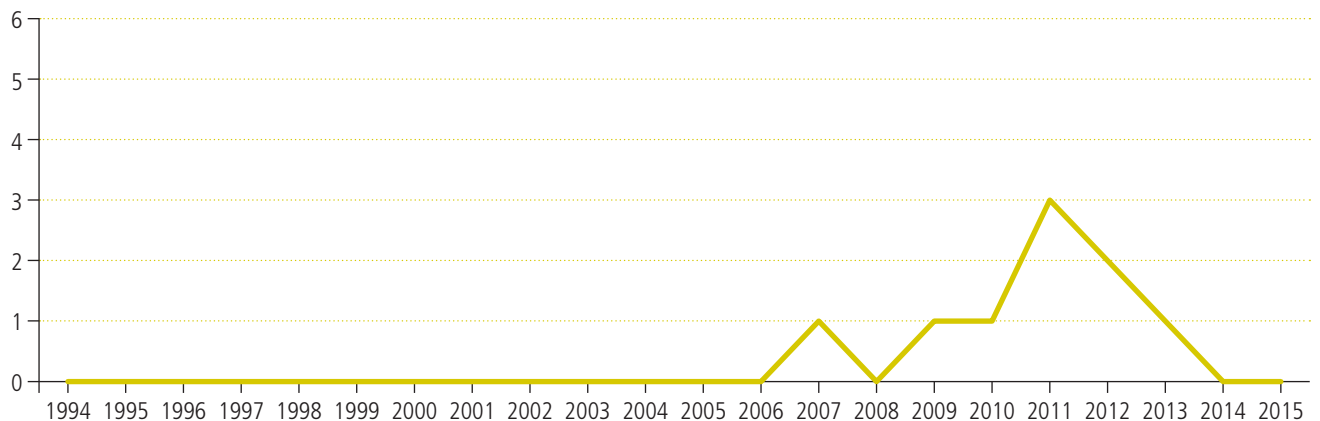
SED financia la totalidad	3
SED financia más de la mitad	6
SED financia menos de la mitad	1
<b>Total</b>	<b>10</b>



- SED financia la totalidad
- SED financia más de la mitad
- SED financia menos de la mitad

## PROYECTOS POR AÑOS

1994	1995	1996	1997	1998	1999	2000	2001	2002	2003	2004	2005	2006	2007	2008	2009	2010	2011	2012	2013	2014	2015	Total
0	0	0	0	0	0	0	0	0	0	0	0	0	1	0	1	1	3	2	1	1	0	10



## DATOS DEMOGRÁFICOS, SOCIALES Y ECONÓMICOS

	1994	2004	2014
Población total, miles de personas	5 714 220	13 109 660	10 286 712
Población rural, % de la población total	63,6	60,4	56,5
Esperanza de vida al nacer, total años	54,8	56,6	59,6
Desempleo Total, % de la población activa total (estimación modelado OIT)	1,1	0,8	1,0
Desempleo mujeres, % de la población activa femenina (estimación modelado OIT)	1,3	0,6	1,1
Desempleo jóvenes, % de la población activa total entre 15 y 24 años de edad	1,2	1,6	—
Proporción de escaños en el parlamento, % ocupados por mujeres	—	7,2	8,4
Población activa mujeres, % de la población activa	42,3	47,5	49,4
Ayuda oficial neta para el desarrollo recibida, US\$ a precios actuales	256 380 000	391 790 000	599 320 000
PIB per cápita, US\$ a precios actuales	279,67	583,41	943,69
Índice de desarrollo humano, ranking	129	151	166

Fuente: Banco Mundial

## HISTÓRICO DE PROYECTOS EN BENÍN

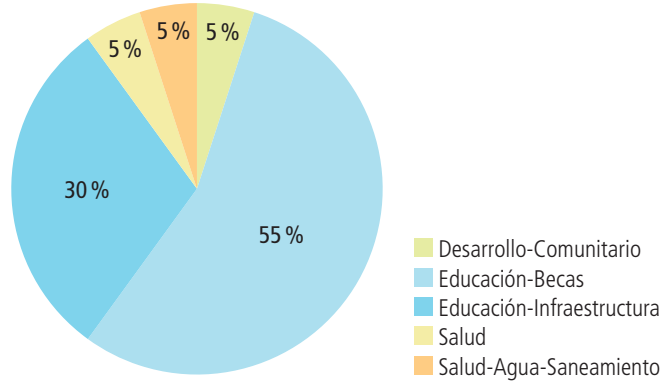
Año	Código	Título	Sector	Importe SED	Coste total
2007	G6-BEN-71	Construcción de local de tres módulos para la Cooperativa de mujeres de Wenou	Desarrollo-Productivo	13 600 €	16 100,00 €
2009	C6-BEN-81	Construcción de una escuela de 3 aulas en Gansosso, Kandi	Educación-Infraestructura	19 818,28 €	20 809,19 €
2010	C7-BE-101	SED apuesta por África: Evaluación de la intervención de SED en Benin	Desarrollo-Comunitario	2 205 €	2 205,00 €
2011	C6-BE-111	Ampliación de la escuela Champagnat en Kandi: construcción de un nuevo internado	Educación-Infraestructura	52 675,88 €	52 675,88 €
2011	C7-BE-111	Becas de apoyo educativo en la cooperativa de mujeres de Sirarou	Género	3 756 €	6 718,80 €
2011	X6-BE-111	Equipamiento del aula de informática para la enseñanza de N. T. I. C. en Akassato	Educación-Infraestructura	9 366,60 €	32 900,00 €
2012	I6-BE-121	Ampliación y equipamiento de la infraestructura educativa de la escuela de Champagnat	Educación-Infraestructura	40 200,40 €	42 210,42 €
2012	I6-BE-122	Fortalecimiento de la Educación Primaria en Tibona	Educación-Infraestructura	60 149,84 €	72 400,65 €
2013	I4-BE-131	Un juguete, una ilusión. Benin 2013	Educación-Infraestructura	14 784,92 €	14 784,92 €
2014	I4-BE-141	Un juguete una ilusión. Benin 2014	Educación-Infraestructura	12 314,53 €	12 314,53 €
				<b>228 871,45 €</b>	

**Total aportado por SED a proyectos en Benín 228 871,45 €**

# CAMERÚN

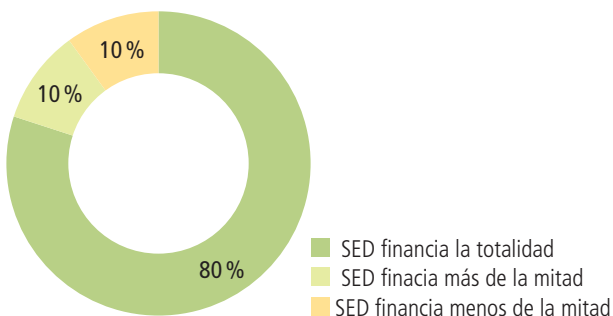
## PROYECTOS POR LÍNEA DE ACTUACIÓN

Desarrollo-Comunitario	1
Educación-Becas	11
Educación-Infraestructura	6
Salud	1
Salud-Agua-Saneamiento	1
<b>Total</b>	<b>20</b>



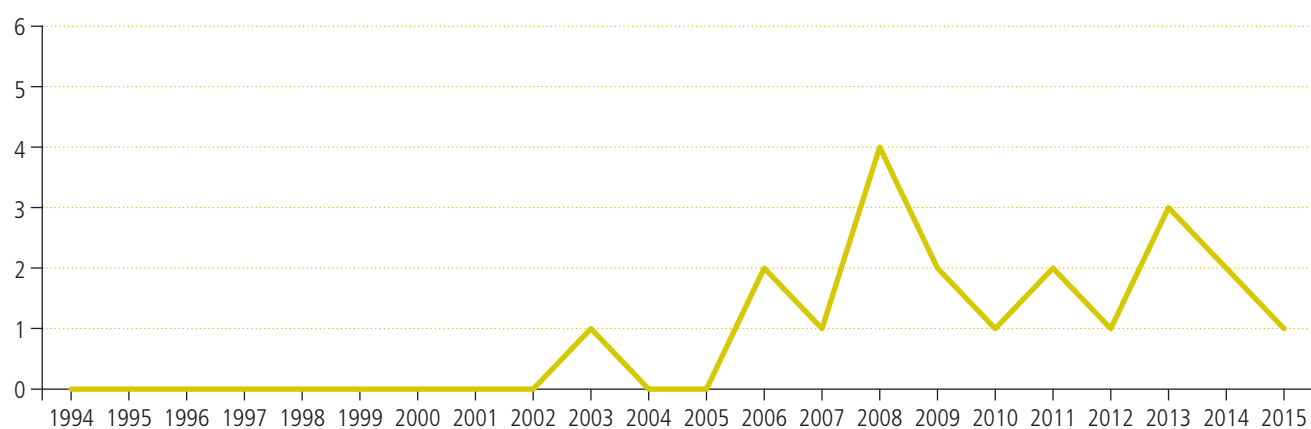
## PORCENTAJE DE FINANCIACIÓN DE SED

SED financia la totalidad	16
SED financia más de la mitad	2
SED financia menos de la mitad	2
<b>Total</b>	<b>20</b>



## PROYECTOS POR AÑOS

1994	1995	1996	1997	1998	1999	2000	2001	2002	2003	2004	2005	2006	2007	2008	2009	2010	2011	2012	2013	2014	2015	Total
0	0	0	0	0	0	0	0	0	1	0	0	2	1	4	2	1	2	1	3	2	1	20



## DATOS DEMOGRÁFICOS, SOCIALES Y ECONÓMICOS

	1994	2004	2014
Población total, miles de personas	13 109,660	16 959,081	22 239,904
Población rural, % de la población total	58,0	52	46,2
Esperanza de vida al nacer, total años	53,4	51,7	55,5
Desempleo Total, % de la población activa total (estimación modelado OIT)	5,3	5,1	4,1
Desempleo mujeres, % de la población activa femenina (estimación modelado OIT)	6,4	6,1	4,8
Desempleo jóvenes, % de la población activa total entre 15 y 24 años de edad	10,2	8,1	—
Proporción de escaños en el parlamento, % ocupados por mujeres	44,0	46,1	46,9
Población activa mujeres, % de la población activa	—	8,9	31,1
Ayuda oficial neta para el desarrollo recibida, US\$ a precios actuales	731 410 000	780 740 000	856 170 000
PIB per cápita, US\$ a precios actuales	703,33	930,10	1 441,14
Índice de desarrollo humano, ranking	114	144	153

Fuente: Banco Mundial

**Total aportado por SED a proyectos en Camerún 335 270,93 €**

## HISTÓRICO DE PROYECTOS EN CAMERÚN

Año	Código	Título	Sector	Importe SED	Coste total
2003	V6-CAM-31	Educación para Bafut	Educación-Becas	19 000 €	300 506 €
2006	M3-CAM-61	Ayuda a la infancia marginada	Educación-Becas	4 200 €	4 320 €
2006	M6-CAM-62	Construcción de pozo mecanizado en el colegio marista de secundaria St. Albert	Educación-Infraestructura	4 523 €	32 617 €
2008	M1-CAM-81	35 Becas para Camerún	Educación-Becas	4 830 €	4 830 €
2008	M1-CAM-82	35 Becas para Camerún	Educación-Becas	4 935 €	4 935 €
2008	M1-CAM-83	62 Becas para Camerún	Educación-Becas	9 765 €	9 765 €
2008	M6-CAM-81	Ampliación y mejora de la infraestructura en la escuela de Bafut	Educación-Infraestructura	126 250 €	126 250 €
2008	M6-CAM-82	Construcción y rehabilitación de las instalaciones para usos higiénicos en el colegio San Pío X	Educación-Infraestructura	26 042,15 €	26 042,15 €
2009	M6-CAM-91	Construcción de un pozo de agua potable con bomba eléctrica	Salud-Agua-Saneamiento	17 310,03 €	17 310,03 €
2009	M6-CAM-92	Dotación de la infraestructura de una guardería para la población de Dumbu	Educación-Infraestructura	16 559,24 €	17 559,24 €
2010	M1-CA-101	Becas para Camerún	Educación-Becas	13 720,00 €	14 406,00 €
2011	M1-CA-111	Ayudas a la escolarización en Camerún. Becas 2010-2011	Educación-Becas	10 500,00 €	10 500,00 €
2011	M7-CA-111	Fortalecimiento de organizaciones locales en Camerún y evaluación de proyectos	Desarrollo-Comunitario	1 417,50 €	1 417,50 €
2012	M1-CA-121	Ayudas a la escolarización en Camerún. Becas 2012-2013	Educación-Becas	10 500 €	10 500 €
2013	M1-CA-131	Ayudas a la escolarización en Camerún. Becas 2013-2014	Educación-Becas	10 000 €	14 000 €
2013	M6-CA-132	Compra del transporte escolar para la Escuela Sto. Pío X. Tatum, Kumbo	Educación-Infraestructura	11 736,9 €	12 500 €
2013	M6-CA-133	Compra del equipamiento para el laboratorio de la Escuela Sto. Pío X. Tatum, Kumbo.	Educación-Infraestructura	17 020,58 €	18 000 €
2014	M1-CA-141	Ayudas a la escolarización en Camerún. Becas 2014-2015	Educación-Becas	9 200 €	13 200 €
2014	M6-CA-141	Proyecto formación del personal del Centro materno-neonatal Concha Arraiga, Maroua, Mokolo	Salud	8 461,53 €	8 461,53 €
2015	M1-CA-151	Ayudas a la escolarización en Camerún. Becas 2015-2016	Educación-Becas	9 300 €	9 300 €
				<b>335 271 €</b>	





## LÍNEAS DE FUTURO DE SED EN CAMERÚN

### Datos básicos

**Zonas de intervención:** Mbengwi, Bafut, Tatum (Kumbo) y Dumbu (Missage).

**Organizaciones socias:** Hermanos Maristas, Diócesis de Missage y Diócesis de Kumbo.

**Año de inicio del trabajo de SED en el país,** 2003.

**Principales sectores en los que se ha intervenido:** Educación, infraestructuras educativas y salud básica (saneamiento).

**Evolución del trabajo de SED en estos 25 años.** Quizás el mayor hito que ha marcado la actuación de SED en Camerún es la creación del Distrito Marista de África del Oeste que potenció la comunicación entre los países que lo forman (entre ellos, Camerún) y SED.

La mayor parte de los proyectos de SED en Camerún están relacionados con el derecho a la educación, teniendo como contraparte directa a los Hermanos Maristas, si bien es verdad que varias de las escuelas atendidas son diocesanas (Mbengwi, Tatum, Dumbu). Todos los proyectos se concentran en la Provincia Noroeste, perteneciente a la zona anglófona del país. Los proyectos para dotar "fondos de becas" de ayuda a la escolarización han sido la nota constante a lo largo del tiempo y, si bien los Hermanos Maristas han sido el socio local preferente, los beneficiarios procedían de numerosos poblados y acudían a más de 25 escuelas públicas y privadas.

La cooperación mediada entre SED y Hermanos Maristas evolucionó con los años a la dotación de infraestructuras educativas (aularios, comedores escolares, casas de maestros, letrinas higiénicas y pozos en terrenos escolares, autobuses), en la mayoría de los casos con inversiones medianas tanto en Mbengwi como en Tatum, siendo la excepción la construcción de varios edificios en la Escuela St. Albert de Bafut.

SED ha promovido varios encuentros y reuniones con Hermanos Maristas de Camerún para valorar la colaboración mutua y ajustar los aspectos técnicos de los proyectos, incluido un viaje de seguimiento de proyectos.

**Papel del voluntariado.** No ha habido voluntariado en el país.

### Retos

- Colaborar con el proyecto de los Hermanos Maristas de extender la acción educativa a la zona francófona del país (alrededores de Douala).
- Reforzar los procesos de desarrollo vía actuaciones en el sector educativo con otras actuaciones en los sectores de desarrollo comunitario o sanidad, ya sea conjuntamente con los Hermanos Maristas o con otras contrapartes.
- Mejorar la comunicación con la contraparte y contribuir a la consolidación de los requerimientos técnicos necesarios en materia de cooperación internacional al desarrollo.
- Dar pasos para iniciar el voluntariado en Camerún.

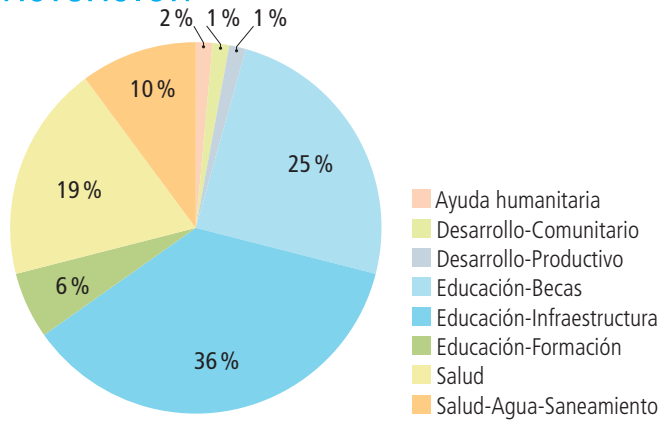
### Recomendaciones

- Propiciar un marco de colaboración con el Distrito Marista de África del Oeste para potenciar las acciones de cooperación que dependan de Hermanos Maristas y abrirse a otras realidades y contrapartes. Asimismo, identificar las dificultades para la implantación del voluntariado internacional (que sí existe en Ghana o Costa de Marfil).

# CHAD

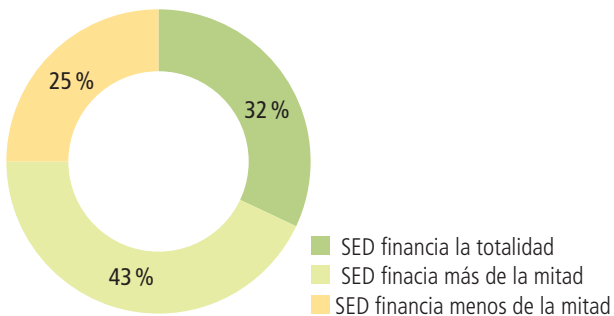
## PROYECTOS POR LÍNEA DE ACTUACIÓN

Ayuda humanitaria	1
Desarrollo-Comunitario	1
Desarrollo-Productivo	1
Educación-Becas	17
Educación-Infraestructura	25
Educación-Formación	4
Salud	13
Salud-Agua-Saneamiento	7
<b>Total</b>	<b>69</b>



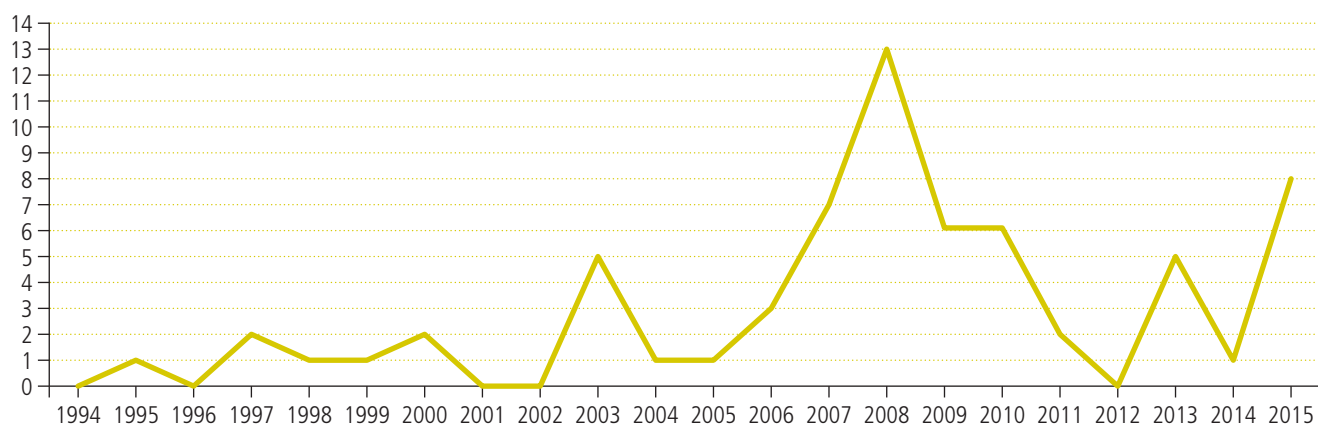
## ~20% 50% 10% PORCENTAJE DE FINANCIACIÓN DE SED

SED financia la totalidad	22
SED financia más de la mitad	30
SED financia menos de la mitad	17
<b>Total</b>	<b>69</b>



## PROYECTOS POR AÑOS

1994	1995	1996	1997	1998	1999	2000	2001	2002	2003	2004	2005	2006	2007	2008	2009	2010	2011	2012	2013	2014	2015	Total
0	1	0	2	1	1	2	0	0	5	1	1	3	7	13	6	6	2	4	5	1	8	69



## DATOS DEMOGRÁFICOS, SOCIALES Y ECONÓMICOS

	1994	2004	2014
Población total, miles de personas	6 772 133	9 710 043	13 569 438
Población rural, % de la población total	78,56	78,23	77,66
Esperanza de vida al nacer, total años	47,3	47,8	51,6
Desempleo Total, % de la población activa total (estimación modelado OIT)	5,7	6,0	5,8
Desempleo mujeres, % de la población activa femenina (estimación modelado OIT)	6,8	7,2	7,0
Desempleo jóvenes, % de la población activa total entre 15 y 24 años de edad	10,7	9,7	—
Proporción de escaños en el parlamento, % ocupados por mujeres	45,5	45,2	45,0
Población activa mujeres, % de la población activa	—	6,5	14,9
Ayuda oficial neta para el desarrollo recibida, US\$ a precios actuales	212 290 000	332 080 000	391 939 000
PIB per cápita, US\$ a precios actuales	174,22	454,68	1 026,00
Índice de desarrollo humano, ranking	—	171	185

Fuente: Banco Mundial

**Total aportado por SED a proyectos en Chad 1 220 737,99 €**

## HISTÓRICO DE PROYECTOS EN CHAD

Año	Código	Título	Sector	Coste total	Importe SED	SED conv €	TOT conv €
1995	29-CHA-95	Centro cultural de Koumra: Ampliación de la capacidad y de los medios del centro y en particular de la biblioteca	Educación-Infraestructura	275 000 ptas.	275 000 ptas.	1 652,96 €	1 652,96 €
1997	25-CHA-97	Bibliotecas ambulantes	Educación-Infraestructura	743217 ptas.	700 000 ptas.	4 207,54 €	4 467,31 €
1997	26-CHA-97	Vallado escuela Santa Teresa y San Kisito	Educación-Infraestructura	2 000 000 ptas.	2 000 000 ptas.	12 021,54 €	12 021,54 €
1998	M1-CHA-98	Escolarización menores de la calle. 1998-1999	Educación-Becas	600 000 ptas.	600 000 ptas.	3 606,46 €	3 606,46 €
1999	18-CHA-99	Nuevo centro cultural	Educación-Infraestructura	1 500 000 ptas.	19 875 ptas.	119,46 €	9 016,16 €
2000	03-CHA-00	Becas para 160 niños y niñas	Educación-Becas	1 040 000 ptas.	750 000 ptas.	4 508,08 €	6 251,20 €
2000	M1-CHA-00	Biblioteca parroquial de bat chorro	Educación-Infraestructura	500 000 ptas.	500 000 ptas.	3 005,39 €	3 005,39 €
2003	N3-TCH-31	Escolarización niños de la calle. 2003-2004	Educación-Becas	13 000 €	4 000,00 €	4 000,00 €	13 000 €
2003	N6-TCH-31	Impulso de actividades artísticas y pictóricas en el centro cultural de Koumra, plaza de cooperante y actividades	Desarrollo-Comunitario	47 515,17 €	14 163,00 €	14 163,00 €	47 515,17 €
2003	N6-TCH-32	Espacios creativos y recreativos, 1ª fase	Educación-Infraestructura	125 000,00 €	20 000,00 €	20 000,00 €	125 000,00 €
2003	N7-TCH-33	Biblioteca parroquial en Bologo	Educación-Infraestructura	6 000,00 €	5 700,00 €	5 700,00 €	6 000,00 €
2003	N7-TCHA-34	Equipamiento centro cultural en Koumra	Educación-Infraestructura	18 722,26 €	4 722,26 €	4 722,26 €	18 722,26 €
2004	N3-TCH-42	Escolarización niños de la calle. 2004-2005	Educación-Becas	23 164,00 €	23 164,00 €	23 164,00 €	23 164,00 €
2005	I3-TCH-51	Escolarización niños de la calle. 2005-2006	Educación-Becas	19 884,00 €	4 164,00 €	4 164,00 €	19 884,00 €
2006	I3-TCH-52	Becas en mecanografía e informática para 80 alumnos y alumnas en Koumra	Educación-Becas	4 200,00 €	4 000,00 €	4 000,00 €	4 200,00 €
2006	I3-TCH-62	Escolarización de niños/as de la calle. Curso 2006-2007	Educación-Becas	17 084,14 €	500,00 €	500,00 €	17 084,14 €
2006	I6-TCH-61	Apoyo a las escuelas comunitarias de Moyon-Chari, 1ª fase	Educación-Infraestructura	8 000,00 €	120 868,00 €	120 868,00 €	8 000,00 €
2007	I1-CHA-71	Escolarización menores de la calle. 2007-2008	Educación-Becas	18 164,00 €	18 164,00 €	18 164,00 €	18 164,00 €
2007	I6-CHA-71	Mejora de las condiciones higiénicas sanitarias y alimenticias de la población y en especial de las mujeres afectadas por sida	Salud	135 568,33 €	7 520,00 €	7 520,00 €	135 568,33 €
2007	I6-CHA-73	Rehabilitación de cancha deportiva	Educación-Infraestructura	7 765,00 €	7 765,00 €	7 765,00 €	7 765,00 €
2007	I6-CHA-74	Mejora del abastecimiento de agua potable en el municipio de kabra, Koumra	Salud-Agua-Saneamiento	7 135,49 €	6 835,49 €	6 835,49 €	7 135,49 €
2007	I7-CHA-71	Apoyo alimenticio a las mujeres afectadas por el sida	Salud	2 625,00 €	2 625,00 €	2 625,00 €	2 625,00 €
2007	I7-CHA-72	Rehabilitación de bicicletas para personas con discapacidad	Ayuda humanitaria	2 100,00 €	2 100,00 €	2 100,00 €	2 100,00 €
2007	I7-CHA-73	Fortalecimiento del tejido comunitario en Koumra: construcción de punto de encuentro	Educación-Infraestructura	1 575,00 €	1 275,00 €	1 275,00 €	1 575,00 €
2008	I1-CHA-81	Escolarización menores de la calle. 2008-2009	Educación-Becas	18 000,00 €	16 000,00 €	16 000,00 €	18 000,00 €
2008	I6-CHA-81	Apoyo a las escuelas comunitarias de Moyon-Chari, 2ª fase	Educación-Infraestructura	322 135,47 €	273 996,23 €	273 996,23 €	322 135,47 €
2008	I6-CHA-82	Mejora de las relaciones interétnicas a través de la educación de la juventud	Educación-Formación	5 133,00 €	2 082,18 €	2 082,18 €	5 133,00 €
2008	I6-CHA-83	Mejora de las condiciones higiénico, sanitarias y alimenticias de la población de Koumra, especialmente afectados por sida	Salud	121 442,72 €	29 170,06 €	29 170,06 €	121 442,72 €
2008	I6-CHA-83	Mejora de las condiciones higiénico, sanitarias y alimenticias de la población y mujeres afectadas por sida	Salud	119 131,31 €	100 931,38 €	100 931,38 €	119 131,31 €
2008	I6-CHA-85	Ampliación y Potenciación de radio Lotiko	Educación-Formación	39 977,37 €	23 223,90 €	23 223,90 €	39 977,37 €
2008	I6-CHA-86	Atención a la infancia marginada	Educación-Becas	18 778,35 €	4 725,00 €	4 725,00 €	18 778,35 €

Año	Código	Título	Sector	Coste total	Importe SED	SED conv €	TOT conv €
2008	I7-CHA-81	Construcción de un pozo en Beboro	Salud-Agua-Saneamiento	4 950,00 €	4 950,00 €	4 950,00 €	4 950,00 €
2008	I7-CHA-82	Un juguete, una ilusión. Chad	Educación-Infraestructura	9 450,00 €	9 450,00 €	9 450,00 €	9 450,00 €
2008	I7-CHA-83	Construcción de un pozo para el colegio Jean Poul II	Salud-Agua-Saneamiento	4 297,35 €	4,150,91 €	4,150,91 €	4 297,35 €
2008	I7-CHA-84	Construcción de un pozo para el colegio Saint Joseph	Salud-Agua-Saneamiento	4 297,35 €	4,150,91 €	4,150,91 €	4 297,35 €
2008	I7-CHA-85	Construcción de un pozo para la escuela Saint François Regis	Salud-Agua-Saneamiento	4 297,35 €	4,150,91 €	4,150,91 €	4 297,35 €
2008	I7-CHA-86	Fortalecimiento de la contraparte de Chad	Educación-Formación	2 415,00 €	2 415,00 €	2 415,00 €	2 415,00 €
2009	I1-CHA-91	Escolarización menores de la calle. 2009-2010	Educación-Becas	18 800,00 €	16 800,00 €	16 800,00 €	18 800,00 €
2009	I3-CHA-91	Apoyo alimenticio a las mujeres afectadas por el sida	Salud	2 625,00 €	2 625,00 €	2 625,00 €	2 625,00 €
2009	I3-CHA-92	Apoyo alimenticio a las mujeres afectadas por el sida	Salud	2 625,00 €	2 625,00 €	2 625,00 €	2 625,00 €
2009	I6-CHA-91	Mejora del abastecimiento de agua potable en la región de Kabra, Koumra	Salud-Agua-Saneamiento	32 010,82 €	30 010,82 €	30 010,82 €	32 010,82 €
2009	I6-CHA-92	Creación de la cooperativa paskoum y mejora de su capacidad productiva mediante un taller textil	Desarrollo-Productivo	24 759,04 €	16 552,28 €	16 552,28 €	24 759,04 €
2009	I6-CHA-93	Programa integral de prevención y atención a personal afectada por el VIH/sida	Salud	322 356,59 €	182 118,98 €	182 118,98 €	322 356,59 €
2010	I1-CH-101	Escolarización menores de la calle. 2010-2011	Educación-Becas	20 900,00 €	18 900,00 €	18 900,00 €	20 900,00 €
2010	I6-CH-101	Mejora de la calidad y accesibilidad a la educación secundaria mediante la construcción de un colegio marista en Koumra, 1ª fase	Educación-Infraestructura	352 510,2 €	352 510,2 €	352 510,2 €	352 510,2 €
2010	I6-CH-102	Mejora de la calidad y accesibilidad de la educación secundaria mediante la construcción de un colegio marista en Koumra, letrinas	Educación-Infraestructura	28 483,39 €	28 483,39 €	28 483,39 €	28 483,39 €
2010	I6-CH-106	Colegio Marie Ke Tal Koumra, 6ª fase: pintura	Educación-Infraestructura	4 712,99 €	4 477,34 €	4 477,34 €	4 712,99 €
2010	I7-CH-101	Mejora de la calidad de vida de los discapacitados físicos de Koumra, mediante la disminución de barreras arquitectónicas en la vivienda	Educación-Infraestructura	2 690,00 €	1 800,00 €	1 800,00 €	2 690,00 €
2010	I7-CHA-102	Mejora de las condiciones higiénicas de los discapacitados físicos de Koumra, mediante la construcción de letrinas adaptadas	Educación-Infraestructura	6 680,00 €	3 850,00 €	3 850,00 €	6 680,00 €
2011	I1-CH-111	Escolarización menores de la calle. 2011-2012	Educación-Becas	18 900,00 €	18 000,00 €	18 000,00 €	18 900,00 €
2011	I6-CH-111	Mejora del abastecimiento de agua potable en Tikemte, región de Kabra, Koumra.	Salud-Agua-Saneamiento	6 277,00 €	4 340,00 €	4 340,00 €	6 277,00 €
2012	I1-CH-121	Escolarización menores de la calle. 2012-2013	Educación-Becas	20 900,00 €	18 000,00 €	18 000,00 €	20 900,00 €
2012	I4-CH-121	Envío de contenedor	Educación-Infraestructura	12 500,00 €	12 500,00 €	12 500,00 €	12 500,00 €
2012	I6-CH-105	Equipamiento del colegio de secundaria Marie Ke Tal en Koumra	Educación-Infraestructura	23 110,00 €	22 000,00 €	22 000,00 €	23 110,00 €
2012	I6-CH-122	Mejora del desarrollo comunitario y socio-cultural de Koumra a través del apoyo a la radio comunitaria Tob	Educación-Formación	7 519,65 €	7 161,57 €	7 161,57 €	7 519,65 €
2013	I1-CH-131	Escolarización menores de la calle. 2013-2014	Educación-Becas	23 000,00 €	18 000,00 €	18 000,00 €	23 000,00 €
2013	I6-CH-131	Mejora de la salud materno-infantil a través de la creación de una unidad de maternidad en el centro de salud de Koumra.	Salud	57 210,00 €	44 000,00 €	44 000,00 €	57 210,00 €
2013	I6-CH-132	Mejora de la calidad y accesibilidad a la educación secundaria mediante la construcción de un colegio Marista en Koumra, III Edificio.	Educación-Infraestructura	400 000 €	192 941,78 €	192 941,78 €	400 000 €
2013	I7-CH-131	Ayuda alimenticia para las personas con discapacidad física de Koumra	Salud	2 625,00 €	2 500,00 €	2 500,00 €	2 625,00 €

Año	Código	Título	Sector	Coste total	Importe SED	SED conv €	TOT conv €
2013	I7-CH-132	Apoyo alimenticio a las mujeres afectadas por el SIDA	Salud	2 625,00 €	2 500,00 €	2 500,00 €	2 625,00 €
2014	I1-CH-141	Promoción del derecho a la educación para niños y niñas en situación de vulnerabilidad en Koumra	Educación-Becas	18 000,00 €	18 000,00 €	18 000,00 €	18 000,00 €
2015	I1-CH-151	Promoción del derecho a la educación para los niños y niñas en situación de vulnerabilidad de Koumra. Curso 2015-2016	Educación-Becas	23 000,00 €	18 000,00 €	18 000,00 €	23 000,00 €
2015	I6-CH-151	Construcción de un aula de FP en informática en el Colegio Marie Ke Tal	Educación-Infraestructura	30 200,00 €	30 200,00 €	30 200,00 €	30 200,00 €
2015	I6-CH-152	Mejora de las condiciones higiénico sanitarias y alimenticias de la población en edad escolar de Koumra, mediante la implantación de servicios.	Salud	170 156,33 €	150 000,00 €	150 000,00 €	170 156,33 €
2015	I7-CH-151	Apoyo alimenticio a las mujeres afectadas por el sida	Salud	2 625,00 €	2 625,00 €	2 625,00 €	2 625,00 €
2015	I7-CH-152	Ayuda alimenticia para las personas con discapacidad física de Koumra	Salud	2 625,00 €	2 625,00 €	2 625,00 €	2 625,00 €
2015	I7-CH-153	Construcción de una huerta escolar	Educación-Infraestructura	1 593,33 €	1 200,00 €	1 200,00 €	1 593,33 €
2015	I7-CH-154	Instalación de una cocina en el Colegio M <sup>o</sup> K Tal	Educación-Infraestructura	2 326,65 €	1 076,65 €	1 076,65 €	2 326,65 €
2015	I7-CH-155	Mejora de la instalación eléctrica del CCK y del colegio y envío de materiales	Educación-Infraestructura	4 053,04 €	4 053,04 €	4 053,04 €	4 053,04 €
						<b>1 220 737,99 €</b>	

## LÍNEAS DE FUTURO DE SED EN CHAD

### Datos básicos

**Zonas de intervención.** La intervención de la ONGD SED en los últimos 25 años se ha centrado principalmente en:

- Koumra (región de Mandoul).
- Sarh (región de Moyen Chari).
- Bologo (región de Tandjilé).

Todas las regiones anteriores se ubican al sur del país. En los últimos años la actuación de SED se ha centrado en la región de Mandoul, concretamente en la ciudad de Koumra y alrededores.

### Organizaciones socias:

- De mayor trabajo conjunto:
  - Hermanos Maristas.
  - BELACD (Bureau d'Études et de Liaisons des Actions Caritatives et de Développement).
- De colaboración puntual:
  - Groupement Djoikinante.
  - Asociación para la Comunicación y Desarrollo de Mandoul (ACDM).

**Año de inicio del trabajo de SED en el país, 1995.**

**Principales sectores en los que se ha intervenido:** Educación, salud y salud- agua y saneamiento.

**Evolución del trabajo de SED en estos 25 años.** Chad es uno de nuestros países referentes donde más trayectoria de trabajo y más fondos se han canalizado en toda la historia de la organización.

Desde entonces, una de las principales líneas de trabajo de SED en el país es la promoción del **Derecho a la Educación**, siendo la especialización de nuestra principal organización socia así como de SED.

En este ámbito ha sido fundamental contar con la gestión, apoyo e implicación de los Hermanos Maristas, presentes en el país desde el año 1993. Gracias a su labor continuada y sostenida en el tiempo se han hecho grandes avances en el fortalecimiento del sector educativo en un país que se encuentra entre los 3 países (todos ellos africanos) con menor Índice de Desarrollo Humano.

El trabajo se ha centrado tanto en mejorar la calidad como el acceso a la educación de los menores sin recursos. Siguiendo esta línea, el **colegio de secundaria Marie Ke Tal** es uno de los proyectos emblemáticos. Fue inaugurado en el curso escolar 2006-2007 y durante estos años ha ido mejorando y ampliando su infraestructura. Tiene líneas educativas que van desde los 11 hasta los 19 años y a fecha de hoy es uno de los centros educativos con mejor tasa de resultados en la región. Para favorecer el acceso de distintos sectores de la población, hay diferentes tipos de matrícula según el poder adquisitivo de las familias.

Otro proyecto de gran trayectoria y en esta línea es el de la **escolarización de menores sin recursos**, 300 menores de 6 a 16 años a los que se favorece la continuidad de sus estudios en algunas de las escuelas primarias y secundarias de la zona. En este proyecto destaca el papel de las tutoras y tutores que se encargan de darle un seguimiento a la situación educativa, familiar y personal de los menores; fortaleciendo asimismo el tejido social y comunitario. En relación a esto último destaca el papel clave que ha jugado el **centro cultural** (proyecto de SED) en la dinamización de la vida social y comunitaria de Koumra.

También destacar la promoción del **Derecho a la Salud**, a través del apoyo al centro de salud Koumra Este y de colectivos en alto grado de vulnerabilidad. Respecto a la promoción del **Derecho al Agua y Saneamiento**, destacan los proyectos realizados con una organización local, Groupement Djoikinante, experta en favorecer el acceso a agua potable a comunidades rurales.

**Papel del voluntariado.** Ha habido 3 experiencias de Campos de Trabajo en el país, así como algunas experiencias de voluntariado de larga duración. Las particulares circunstancias de inseguridad derivadas del terrorismo yihadista que vive el país desde hace unos años hacen que SED haya optado en los últimos años por no mandar a voluntarias/os al país.

## Retos

- Fortalecer a nuestras organizaciones socias, principalmente a los Hermanos Maristas, en el ciclo de proyectos desde un Enfoque de Género y Derechos Humanos.
- Mapear otras organizaciones locales con las cuales se puedan establecer sinergias.
- Asegurar la participación de la población destinataria y autoridades e instituciones gubernamentales en los procesos de desarrollo que afectan sus comunidades.
- Incluir programas de diálogo, generación de la paz y entendimiento intercultural.
- Sensibilizar y formar a la comunidad donde se realizan los proyectos para asegurar la apropiación de los procesos de desarrollo que surgen en sus comunidades.

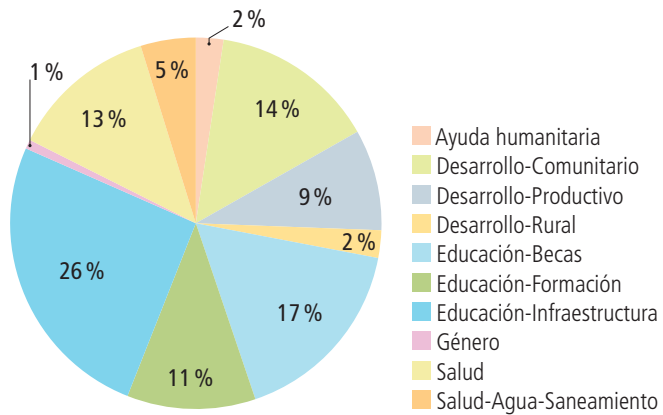
## Recomendaciones

- Concentrar geográficamente la actuación de SED en Chad en la región de Mandoul, donde se encuentran nuestras organizaciones socias y donde tenemos mayor grado de implantación e historia.
- Fortalecer a nuestra principal organización socia, los Hermanos Maristas, para consolidar y continuar el trabajo realizado por SED durante estos 25 años en el país en el sector educativo.
- Establecer alianzas con otras organizaciones locales y trabajar con ellas según la temática de especialización correspondiente.
- Adaptar las intervenciones en el sector hacia las necesidades reales de las comunidades, atendiendo a los aspectos territoriales teniendo en cuenta las tendencias, agendas y políticas nacionales con socios locales con experiencia consolidada y capacidad institucional y especialización sectorial buscando la inserción y complementariedad con programas de salud y educativos existentes.
- Apoyar proyectos y programas que cuentan con un alto componente de participación comunitaria, asegurando la apropiación y viabilidad del proyecto a largo plazo.

# COSTA DE MARFIL

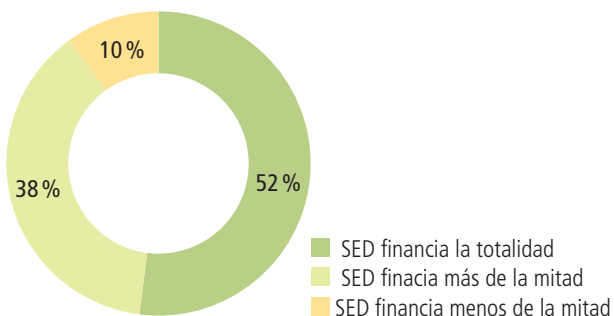
## PROYECTOS POR LÍNEA DE ACTUACIÓN

Ayuda humanitaria	3
Desarrollo-Comunitario	18
Desarrollo-Productivo	11
Desarrollo-Rural	3
Educación-Becas	21
Educación - Formación	14
Educación-Infraestructura	32
Género	1
Salud	16
Salud-Agua-Saneamiento	6
<b>Total</b>	<b>125</b>



## ~20% 50% 10% PORCENTAJE DE FINANCIACIÓN DE SED

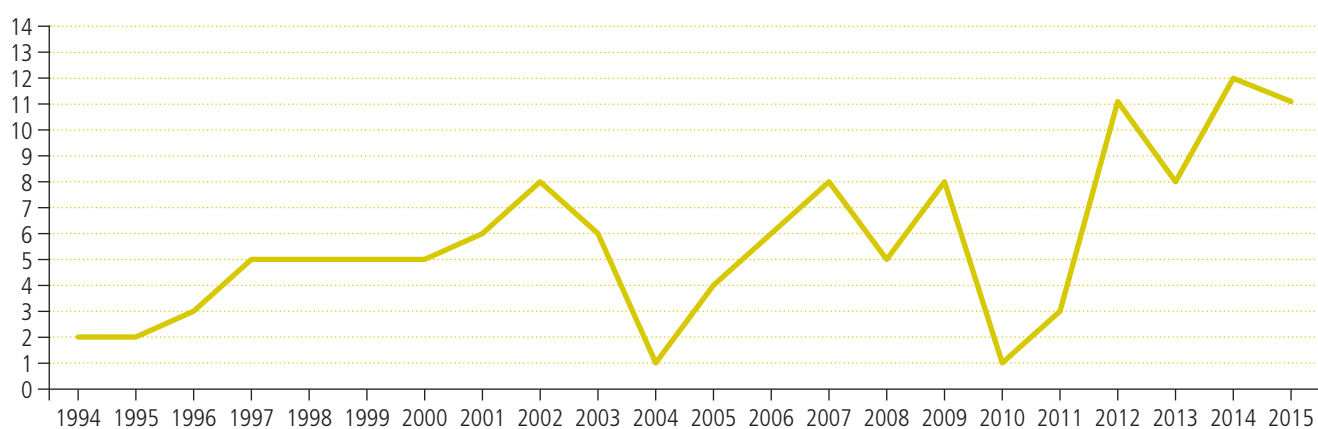
SED financia la totalidad	67
SED financia más de la mitad	47
SED financia menos de la mitad	11
<b>Total</b>	<b>125</b>





## PROYECTOS POR AÑOS

1994	1995	1996	1997	1998	1999	2000	2001	2002	2003	2004	2005	2006	2007	2008	2009	2010	2011	2012	2013	2014	2015	Total
2	2	3	5	5	5	5	6	8	6	1	4	6	8	5	8	1	3	11	8	12	11	125



## DATOS DEMOGRÁFICOS, SOCIALES Y ECONÓMICOS

	1994	2004	2014
Población total, miles de personas	14 083 611	17 997 738	22 531 350
Población rural, % de la población total	59,2	53,8	46,5
Esperanza de vida al nacer, total años	50,3	47,3	51,5
Desempleo Total, % de la población activa total (estimación modelado OIT)	9,2	9,2	9,4
Desempleo mujeres, % de la población activa femenina (estimación modelado OIT)	11,0	11,0	11,0
Desempleo jóvenes, % de la población activa total entre 15 y 24 años de edad	7,4	5,8	—
Proporción de escaños en el parlamento, % ocupados por mujeres	32,1	35,8	38,0
Población activa mujeres, % de la población activa	—	8,5	9,4
Ayuda oficial neta para el desarrollo recibida, US\$ a precios actuales	1 593 700 000	1 607 100 000	925 130 000
PIB per cápita, US\$ a precios actuales	590,30	919,81	1 569,93
Índice de desarrollo humano, ranking	126	157	172

Fuente: Banco Mundial

**Total aportado por SED a proyectos en Costa de Marfil 1 117 598,20 €**

## HISTÓRICO DE PROYECTOS EN COSTA DE MARFIL

Año	Código	Título	Sector	Coste total	Importe SED	SED conv €	TOT conv €
1994	15-COS-94	Alfabetización de personas adultas	Educación-Formación	430 000 ptas..	430 000 ptas..	2 584,63 €	2 584,63 €
1994	16-COS-94	Centro de promoción de la mujer	Género	2 597 500	1 618 000	9 725,43 €	15 612,98 €
1995	07-COS-95	Extensión de unidad de fabricación metálica	Educación-Infraestructura	191 000 ptas..	180 450 ptas..	1 084,64 €	1 148,06 €
1995	08-COS-95	Biblioteca para hogar católico	Educación-Infraestructura	430 000 ptas..	430 000 ptas..	2 584,63 €	2 584,63 €
1996	06-COS-96	Alfabetización y material escolar	Educación-Formación	510 000 ptas..	510 000 ptas..	3 065,49 €	3 065,49 €
1996	07-COS-96	Sanidad e higiene en 5 poblados	Salud-Agua-Saneamiento	125 000 ptas..	125 000 ptas..	751,35 €	751,35 €
1996	40-COS-96	Taller de fabricación metálica, 2ª fase	Educación-Infraestructura	540 000 ptas..	540 000 ptas..	3 245,82 €	3 245,82 €
1997	17-COS-97	Aula apatán para colegio dimbokro	Educación-Infraestructura	400 000 ptas..	400 000 ptas..	2 404,31 €	2 404,31 €
1997	18-COS-97	Microproyecto en Kongo	Desarrollo-Comunitario	2 500 000 ptas..	2 500 000 ptas..	15 026,93 €	15 026,93 €
1997	19-COS-97	Tres cooperativas de costura y ayuda a una familia	Desarrollo-Productivo	614 750 ptas..	207 000 ptas..	1 244,23 €	3 695,12 €
1997	20-COS-97	Microproyecto musical	Educación-Formación	150 000 ptas..	150 000 ptas..	901,62 €	901,62 €
1997	30-COS-97	Ayaou Sokpa dotación de agua potable	Salud-Agua-Saneamiento	6 000 000 ptas..	2 910 000 ptas..	17 491,34 €	36 064,63 €
1998	10-COS-98	Centro de costura de vocación cooperativa	Desarrollo-Productivo	1 340 819 ptas..	1 340 000 ptas..	8 054,43 €	8 059,36 €
1998	11-COS-98	Gallinero para catequistas	Desarrollo-Productivo	889 500 ptas.	870 000 ptas..	5 229,37 €	5 346,58 €
1998	21-COS-98	Ampliación carpintería Gepetto	Educación-Infraestructura	2 395 523 ptas..	2 395 523 ptas..	14 398,94 €	14 398,94 €
1998	M1-COS-98	Cooperativa de taller de costura	Desarrollo-Productivo	215 000 ptas..	215 000 ptas..	1 292,32 €	1 292,32 €
1998	M2-COS-98	Producción artesanal de aceite para personas con discapacidad física	Desarrollo-Productivo	150 000 ptas..	150 000 ptas..	901,62 €	901,62 €
1999	13-COS-99	Cooperativa solidaria co. so. mir	Desarrollo-Productivo	7 447 596 ptas..	2 075 000 ptas..	12 472,35 €	44 765,80 €
1999	19-COS-99	Agua potable	Salud-Agua-Saneamiento	10 000 000 ptas..	4 000 000 ptas..	24 043,09 €	60 107,71 €
1999	21-COS-99	Máquina para descorticar café arroz maíz, centro artesanal para discapacitados	Desarrollo-Productivo	990 000 ptas..	990 000 ptas..	5 950,66 €	5 950,66 €
1999	22-COS-99	Hogar de estudiantes	Educación-Infraestructura	1 250 000 ptas..	1 250 000 ptas..	7 513,46 €	7 513,46 €
1999	M1-COS-99	Alfabetización	Educación-Formación	507 000 ptas.	507 000 ptas.	3 047,46 €	3 047,46 €
2000	15-COS-00	Biblioteca para estudiantes	Educación-Infraestructura	993 750 ptas..	452 000 ptas..	2 716,87 €	5 973,20 €
2000	16-COS-00	Agua Kongo 2000	Salud-Agua-Saneamiento	5 000 000 ptas.	2 997 000 ptas..	18 014,28 €	30 053,86 €
2000	18-COS-00	Construcción de un apatán	Educación-Infraestructura	3 669 000 ptas..	3 669 000 ptas..	22 053,52 €	22 053,52 €
2000	19-COS-00	Hogar de adopción frère miguel angel isla	Educación-Infraestructura	3 850 000 ptas..	1 365 000 ptas..	8 204,70 €	23 141,47 €
2000	M1-COS-00	Alfabetización 2	Educación-Formación	751 000 ptas..	751 000 ptas..	4 514,09 €	4 514,09 €
2001	11-COS-01	Mejora en el hogar h. m. a. isla	Educación-Infraestructura	1 250 000 ptas..	200 000 ptas..	1 202,15 €	7 513,46 €
2001	17-COS-01	Casas para profesorado	Educación-Infraestructura	2 940 000 ptas..	2 500 000 ptas..	15 026,93 €	17 671,67 €
2001	19-COS-01	Ambulancia itinerante	Salud	4 095 000 ptas..	3 000 000 ptas..	18 032,31 €	24 614,11 €
2001	M1-COS-01	Megafonía para parroquia	Educación-Formación	406 000 ptas..	400 000 ptas..	2 404,31 €	2 440,37 €
2001	M2-COS-01	Adquisición de 13 máquinas de coser y 2 mobilettes	Desarrollo-Productivo	4 045,23 €	4 057,05 €		
2001	M3-COS-01	Alfabetización de personas adultas	Educación-Formación	159 800 ptas..	60 000 ptas..	360,65 €	960,52 €
2002	04-COS-02	Envío de medicinas	Salud	6 010 €	7 804 €	7 804 €	6 010 €
2002	19-COS-02	Sala polivalente en Konanmukro	Educación-Infraestructura	17 279 €	15 025,30 €	15 025,30 €	17 279 €
2002	20-COS-02	Fraternidad para los pueblos	Desarrollo-Comunitario	9 766,45 €	7 663 €	7 663 €	9 766,45 €
2002	23-COS-02	Atención a enfermos de úlcera de buruli	Salud	13 823 €	12 020 €	12 020 €	13 823 €
2002	M4-COS-02	Alfabetización en Sakassou, 2ª fase	Educación-Formación	5 108,60 €	4 507,59 €	4 507,59 €	5 108,60 €
2002	V3-COS-34	Emergencias quirúrgicas	Salud	10 368 €	9 015,18 €	9 015,18 €	10 368 €
2002	V3-COS-35	Atención a menores malnutridos	Salud	9 520 €	3 000 €	3 000 €	9 520 €
2002	V7-COS-38	Cooperativa agrícola de mujeres	Desarrollo-Productivo	3 535 €	3 235 €	3 235 €	3 535 €
2003	V1-COS-31	Ayuda a 15 niños y niñas	Educación-Becas	2 250 €	2 550 €	2 550 €	2 250 €

Año	Código	Título	Sector	Coste total	Importe SED	SED conv €	TOT conv €
2003	V3-COS-32	Escuela de alfabetización de personas adultas	Educación-Formación	900,16 €	900,16 €	900,16 €	900,16 €
2003	V3-COS-36	Envío de medicinas y ambulancia	Salud	3 342,93 €	3 342,93 €	3 342,93 €	3 342,93 €
2003	V3-COS-37	Ayuda humanitaria de emergencia en Sakassou	Ayuda humanitaria	21 000 €	11 000 €	11 000 €	21 000 €
2003	V3-COS-38	Ayuda de emergencia infancia y comedores	Ayuda humanitaria	18 000 €	17 100 €	17 100 €	18 000 €
2003	V6-COS-35	Agua potable en Mandeké	Salud-Agua-Saneamiento	12 000 €	12 000 €	12 000 €	12 000 €
2004	V6-COS-41	Escuela de Kongo	Educación-Infraestructura	12 000 €	12 000 €	12 000 €	12 000 €
2005	M3-COS-55	Becas de estudio para alumnado en situación de necesidad	Educación-Becas	22 059 €	14 061 €	14 061 €	22 059 €
2005	M6-COS-52	Granja solidaria en Sakassou	Desarrollo-Rural	9 000 €	9 000 €	9 000 €	9 000 €
2005	M6-COS-53	Puente radio en Sakassou	Educación-Formación	13 000 €	11 700 €	11 700 €	13 000 €
2005	M6-COS-54	Proyecto sanitario en los poblados	Salud	15 000 €	15 000 €	15 000 €	15 000 €
2006	M3-COS-61	Ayuda a la infancia vulnerable	Educación-Becas	2 016 €	1 960 €	1 960 €	2 016 €
2006	M6-COS-61	Arreglo del tejado de la escuela de la misión católica de Sakassou	Educación-Infraestructura	12 000 €	11 000 €	11 000 €	12 000 €
2006	M6-COS-63	Cooperativa Canaan	Desarrollo-Productivo	9 000 €	7 000 €	7 000 €	9 000 €
2006	M6-COS-64	Instalaciones deportivas	Educación-Infraestructura	12 000 €	11 000 €	11 000 €	12 000 €
2006	M7-COS-62	Taller de costura	Desarrollo-Productivo	4 000 €	4 000 €	4 000 €	4 000 €
2006	M7-COS-66	Motor-generador para el colegio Marcellin Champagnat	Educación-Infraestructura	5 950 €	5 950 €	5 950 €	5 950 €
2007	M3-COS-73	Ayuda humanitaria para restablecer la tarea educativa durante la crisis bélica, en Korhogó	Ayuda humanitaria	17 886,28 €	11 998,28 €	11 998,28 €	17 886,28 €
2007	M3-COS-74	Creación de redes sanitarias para la prevención y atención a afectados por úlcera de buruli y otras enfermedades	Salud	44 200 €	44 100 €	44 100 €	44 200 €
2007	M6-COS-71	Apatán polivalente	Educación-Infraestructura	10 500 €	10 000 €	10 000 €	10 500 €
2007	M6-COS-74	Cocina y comedor en Bouaké	Educación-Infraestructura	18 900 €	18 000 €	18 000 €	18 900 €
2007	M7-COS-72	Ayuda escolarización colegio St. Marcellin Champagnat	Educación-Becas	3 150 €	3 000 €	3 000 €	3 150 €
2007	M7-COS-73	Biblioteca colegio St. Marcellin Champagnat	Educación-Infraestructura	5 355 €	5 100 €	5 100 €	5 355 €
2007	M7-COS-77	Alfabetización en la escuela nocturna Marcellin Champagnat	Educación-Formación	3 150 €	3 150 €	3 150 €	3 150 €
2007	M7-COS-78	Formación profesorado, Bouaké. Creación de sala de informática	Educación-Formación	3 328,5 €	3 328,5 €	3 328,5 €	3 328,5 €
2008	M1-COS-81	28 becas para el colegio de Bouaké	Educación-Becas	3 097,30 €	3 097,30 €	3 097,30 €	3 097,30 €
2008	M1-COS-82	31 becas para Bouaké	Educación-Becas	3 505,50 €	3 505,50 €	3 505,50 €	3 505,50 €
2008	M1-COS-83	Becas de estudio para alumnado en situación de necesidad	Educación-Becas	11 766,06 €	11 766,06 €	11 766,06 €	11 766,06 €
2008	M6-COS-81	Construcción y equipamiento del comedor estudiantil en Korhogó	Educación-Infraestructura	31 112,00 €	26 340,14 €	26 340,14 €	31 112,00 €
2008	M6-COS-82	Desarrollo agrícola en Sakassou	Desarrollo-Rural	25 200 €	24 000,00 €	24 000,00 €	25 200 €
2009	M1-COS-91	31 becas para Bouaké	Educación-Becas	3 505,50 €	3 338,57 €	3 338,57 €	3 505,50 €
2009	M1-COS-92	35 becas para Bouaké	Educación-Becas	3 185,36 €	3 033,69 €	3 033,69 €	3 185,36 €
2009	M1-COS-93	Becas educativas para alumnos/as en situación de necesidad, Korhogó	Educación-Becas	11 766,06 €	11 766,06 €	11 766,06 €	11 766,06 €
2009	M6-COS-91	Rehabilitación de la escuela primaria Antonia Fugazza de petit paris, Korhogó: construcción del comedor y del cercado de la escuela	Educación-Infraestructura	11 471,99 €	10 925,71 €	10 925,71 €	11 471,99 €

Año	Código	Título	Sector	Coste total	Importe SED	SED conv €	TOT conv €
2009	M6-COS-92	Instalaciones deportivas, 2ª fase, colegio St. Marcellin Champagnat	Educación-Infraestructura	9 450,00 €	9 000,00 €	9 000,00 €	9 450,00 €
2009	M6-COS-93	Depósito de agua en Kongo	Salud-Agua-Saneamiento	18 900,00 €	18 000,00 €	18 000,00 €	18 900,00 €
2009	M6-COS-94	Escuela maternal en Bouaké	Educación-Infraestructura	205 110,00 €	145 110,00 €	145 110,00 €	205 110,00 €
2009	M7-COS-91	Libros para la biblioteca del colegio en Korhogó	Educación-Infraestructura	1 386,00 €	1 320,00 €	1 320,00 €	1 386,00 €
2010	M1-CM-101	Impulsado el rendimiento educativo a los alumnos y alumnas en situación de necesidad en Korhogó	Educación-Becas	11 766,06 €	11 205,77	11 205,77	11 766,06 €
2011	M1-CM-111	Ayudas a la escolarización en Korhogó 2010-2011	Educación-Becas	13 347,00 €	11 200,00 €	11 200,00 €	13 347,00 €
2011	M1-CM-112	Ayudas a la escolarización en Bouaké 2010-2011	Educación-Becas	6 825,00 €	6 500,00 €	6 500,00 €	6 825,00 €
2011	M6-CM-111	Apoyo a los procesos sanitarios en Costa de Marfil, Campo de Trabajo Internacional 2011	Desarrollo-Comunitario	6 465,72 €	6 465,72 €	6 465,72 €	6 465,72 €
2012	M1-CM-121	Ayudas a la escolarización en Korhogó 2011-2012	Educación-Becas	11 550,00 €	11 000,00 €	11 000,00 €	11 550,00 €
2012	M1-CM-122	Ayudas a la escolarización en Bouaké 2011-2012	Educación-Becas	5 670,00 €	5 400,00 €	5 400,00 €	5 670,00 €
2012	M6-CM-121	Apoyo a los procesos sanitarios: operaciones quirúrgicas	Salud	19 215,00 €	18 300,00 €	18 300,00 €	19 215,00 €
2012	M6-CM-122	Atención sanitaria en los poblados de Sakassou	Salud	6 300,00 €	6 000,00 €	6 000,00 €	6 300,00 €
2012	M6-CM-123	Atención de la malnutrición en los poblados de Sakassou	Salud	3 675,00 €	3 500,00 €	3 500,00 €	3 675,00 €
2012	M6-CM-124	Implementación de un medio de transporte para productos agrícolas	Desarrollo-Rural	25 200,00 €	24 000,00 €	24 000,00 €	25 200,00 €
2012	M6-CM-125	Apoyo a los procesos de desarrollo en Bouaké y Korhogó	Desarrollo-Comunitario	20 172,56 €	20 172,56 €	20 172,56 €	20 172,56 €
2012	M7-CM-121	Campamento urbano en Bouaké	Desarrollo-Comunitario	3 675,00 €	3 500,00 €	3 500,00 €	3 675,00 €
2012	M7-CM-122	Campamento urbano en Korhogó	Desarrollo-Comunitario	3 150,00 €	3 000,00 €	3 000,00 €	3 150,00 €
2012	M7-CM-123	Apoyo a los procesos sanitarios	Salud	4 185,36 €	4 185,36 €	4 185,36 €	4 185,36 €
2012	M7-CM-124	Equipamiento educativo para el colegio marista de Bouaké	Educación-Infraestructura	3 519,00 €	3 351,43 €	3 351,43 €	3 519,00 €
2013	M1-CM-131	Ayudas a la escolarización en Bouaké 2012-2013	Educación-Becas	4 500,00 €	4 500,00 €	4 500,00 €	4 500,00 €
2013	M1-CM-132	Ayudas a la escolarización en Korhogó 2012-2013	Educación-Becas	11 200,00 €	11 200,00 €	11 200,00 €	11 200,00 €
2013	M4-CM-131	Envío de contenedor con ambulancia , ecógrafo y material ginecológico	Salud	2 700,00 €	2 700,00 €	2 700,00 €	2 700,00 €
2013	M6-CM-131	Centro cultural de Ayaou Sokpa	Desarrollo-Comunitario	40 541,95 €	40 541,95 €	40 541,95 €	40 541,95 €
2013	M6-CM-132	Centro de salud de Ayaou Sokpa	Salud	20 332,40 €	19 807,40 €	19 807,40 €	20 332,40 €
2013	M6-CM-133	Apoyo a los procesos de desarrollo en Bouaké y Korhogó	Desarrollo-Comunitario	16 616,04 €	16 616,04 €	16 616,04 €	16 616,04 €
2013	M7-CM-131	Campamento urbano en Bouaké	Desarrollo-Comunitario	3 500,00 €	3 500,00 €	3 500,00 €	3 500,00 €
2013	M7-CM-132	Campamento urbano en Korhogó	Desarrollo-Comunitario	3 500,00 €	3 500,00 €	3 500,00 €	3 500,00 €
2014	M1-CM-141	Ayudas a la escolarización en Korhogó 2013-2014	Educación-Becas	12 587,00 €	11 000,00 €	11 000,00 €	12 587,00 €
2014	M1-CM-142	Ayudas a la escolarización en Bouaké 2013-2014	Educación-Becas	6 000,00 €	6 000,00 €	6 000,00 €	6 000,00 €
2014	M6-CM-141	Mejora de la calidad y accesibilidad a la educación secundaria mediante la construcción de tres aulas en el Colegio Marcelino Champagnat de Korhogó	Educación-Infraestructura	33 686,60 €	33 686,60 €	33 686,60 €	33 686,60 €
2014	M6-CM-142	Mejora de equipos de carpintería de Sakassou	Educación-Infraestructura	14 181,50 €	14 181,50 €	14 181,50 €	14 181,50 €
2014	M6-CM-143	Mejora de la calidad y accesibilidad a la educación secundaria mediante la construcción de tres aulas en el colegio Marcelino Champagnat de Korhogó	Educación-Infraestructura	98 576,00 €	45 219,09 €	45 219,09 €	98 576,00 €
2014	M6-CM-144	Apoyo a los procesos de crecimiento en Bouaké y Korhogó	Desarrollo-Comunitario	7 295,36 €	7 295,36 €	7 295,36 €	7 295,36 €
2014	M7-CM-141	Ampliación de la oferta educativa mediante la construcción del bloque de aulas para la educación secundaria en el Colegio San Marcelino Champagnat	Educación-Infraestructura	2 445,08 €	2 445,08 €	2 445,08 €	2 445,08 €

Año	Código	Título	Sector	Coste total	Importe SED	SED conv €	TOT conv €
2014	M7-CM-142	Apoyo a los procesos de desarrollo en Bouaké y Korhogó, Campo de Trabajo Internacional 2014	Desarrollo-Comunitario	4 170,00 €	4 170,00 €	4 170,00 €	4 170,00 €
2014	M7-CM-143	Animación socioeducativa y capacitación del profesorado en Bouaké. Campamento urbano 2014.	Desarrollo-Comunitario	3 000,00 €	3 000,00 €	3 000,00 €	3 000,00 €
2014	M7-CM-144	Animación socioeducativa y capacitación del profesorado en Korhogó. Campamento urbano 2014.	Desarrollo-Comunitario	3 500,00 €	3 500,00 €	3 500,00 €	3 500,00 €
2014	M7-CM-145	Apoyo a los procesos sanitarios, CTM sanitario 2014	Desarrollo-Comunitario	2 807,26 €	2 807,26 €	2 807,26 €	2 807,26 €
2014	X6-CM-141	Goles para el derecho a la educación	Educación-Formación	10 000,00 €	10 000,00 €	10 000,00 €	10 000,00 €
2015	M1-CM-151	Ayudas a la escolarización en Bouaké 2014-2015	Educación-Becas	6 300,00 €	6 000,00 €	6 000,00 €	6 300,00 €
2015	M1-CM-152	Ayudas a la escolarización en Korhogó 2014-2015	Educación-Becas	12 000,00 €	11 200,00 €	11 200,00 €	12 000,00 €
2015	M6-CM-151	Mejorada la atención socio-sanitaria en los poblados por la adquisición vehículos comunitarios	Salud	10 080,00 €	10 080,00 €	10 080,00 €	10 080,00 €
2015	M6-CM-152	Apoyo procesos comunitarios en Bouaké y Korhogó	Desarrollo-Comunitario	17 723,02 €	17 723,02 €	17 723,02 €	17 723,02 €
2015	M6-CM-153	Ampliada la infraestructura del dispensario de Notre Dame des Apôtres, en Bouaké.	Salud	41 000,06 €	40 695,18 €	40 695,18 €	41 000,06 €
2015	M6-CM-154	Rehabilitada la infraestructura del hogar del menor de Notre Dame des Apôtres en Bouaké	Educación-Infraestructura	45 779,71 €	45 779,71 €	45 779,71 €	45 779,71 €
2015	M6-CM-155	Construcción de una guardería para menores sin recursos en Ayaou sokpa.	Educación-Infraestructura	23 448,63 €	23 448,63 €	23 448,63 €	23 448,63 €
2015	M6-CM-156	Equipamiento de mobiliario escolar y material de laboratorio para la escuela secundaria de Bouaké	Educación-Infraestructura	10 041,00 €	10 041,00 €	10 041,00 €	10 041,00 €
2015	M7-CM-151	Animación socioeducativa y capacitación del profesorado en Korhogó. Campamento Urbano 2015	Desarrollo-Comunitario	3 000,00 €	3 000,00 €	3 000,00 €	3 000,00 €
2015	M7-CM-152	Animación socioeducativa y capacitación del profesorado en Bouaké. Campamento Urbano 2015	Desarrollo-Comunitario	3 000,00 €	3 000,00 €	3 000,00 €	3 000,00 €
2015	X6-CM-151	Goles para el derecho a la educación, II año	Educación-Formación	10 000,00 €	10 000,00 €	10 000,00 €	10 000,00 €
						<b>1 117 598,20 €</b>	

## LÍNEAS DE FUTURO DE SED EN COSTA DE MARFIL

### Datos básicos

**Zonas de intervención:** Dimbokro, Sakassou, Villages de la Presqu'île, Bouaké, Korhogó, Raviart y Koni.

**Organizaciones socias:** Hermanos maristas, Parroquia de Sakassou, Hermanas de la Anunciación de Bobo-Diulasso, Hermanitas de la Anunciación de la madre María Berenice, Hermanas de Nuestra Señora de los Apóstoles , .... Comunidades cristinas de distintos poblados, Ayaou, Amansalekro, Kongó, Toumodí, Sranbelakro, Mandeké, Konanmoukro... Con sus respectivos Consejos de Ancianos.

**Año de inicio del trabajo de SED en el país.** La presencia marista en el país data de 1969. desde el primer momento los misioneros maristas inician actividades de apoyo social y de cooperación en ámbitos del desarrollo. Como referencia significada de esta época podemos hablar de la atención a los leprosos en el el poblado que para ellos se construyó a pocos kilómetros de Dimbokro. Se llamó Kretienkro ( poblado cristiano en baoulé) . Desde sus inicios SED colaboró en las acciones de los Hermanos y en 1994 acudieron los primeros voluntarios, un equipo sanitario. Desde Bouaké atendieron enfermos en la carcel, en la Asociación Saint Camile, por los poblados...

**Principales sectores en los que se ha intervenido:** Aparte de algunos proyectos de ayuda humanitaria, urgentes sobre todo en el marco de los años de crisis armada en el país, ( años 2002 a 2009) destacan los proyectos en el ámbito de la educación, distinguiendo tres grandes núcleos: las becas (25 proyectos), la formación (14 proyectos) y las infraestructuras educativas (31 proyectos). A continuación situamos los numerosos proyectos de desarrollo comunitario y productivo en el ámbito rural (33 proyectos en total). Y por último señalamos los proyectos en el ámbito sanitario con actuaciones en el ámbito de la salud (14) y de saneamientos y suministro de agua potable (8).

**Evolución del trabajo de SED en estos 25 años.** En los primeros años la atención de SED se dirigía a proyectos de alfabetización, sanidad y proyectos de desarrollo en el ámbito de las cooperativas, los talleres (carpintería, carpintería metálica....) y las infraestructuras de agua potable. Poco a poco se han ido aumentando los proyectos educativos, tanto en la construcción de estructuras educativas en Bouaké y Korhogo como en la rehabilitación de otras existentes, colaborando con otras instituciones educativas. Todo ello sin abandonar las otras líneas de trabajo, pues la sanidad por ejemplo ha sido una preocupación constante, con siete proyectos solo en los años de 2012 a 2015.

El número de proyectos va aumentando lentamente de 1994 hasta 2002, pasando de 2 a 8 proyectos anuales. En 2002 hay un parón notable por la crisis en el país (guerra civil) que impide el desarrollo normal de la labor de los Hermanos y contrapartes en el terreno. Se vuelve a retomar el pulso de la colaboración desde 2005 (5 proyectos), llegando a 9 proyectos en 2009. En 2010 llega un nuevo periodo de enfrentamiento armado que se va superando rápidamente incrementándose la colaboración hasta los trece y once proyectos de los años 2014 y 2015.

La cuantía económica de los proyectos financiados es bastante variable a lo largo de los años, desde algunos proyectos de desarrollo de cooperativas (de un máximo de 44 000 € uno de los proyectos), los relacionados con las ayudas a la red de agua potable (de hasta 60 000 €), las infraestructuras escolares ( de lejos las más costosas, algunas con más de 200 000 €) y multitud de miniproyectos, por no hablar de la ayuda constante en becas para alumnos en dificultades.

**Papel del voluntariado.** En primer lugar ha sido importante la presencia de voluntarios para transmitir mejor a España la realidad de las situaciones que se van descubriendo, lo que propicia la elaboración de proyectos claros y concretos, con contrapartes bien implicadas. Las relaciones que se han creado a lo largo de estos años entre voluntarios, contraparte y beneficiarios superan la mera relación de cooperación para tocar lo que es la implicación personal y una verdadera solidaridad, compartiendo valores, preocupaciones y luchas por la mejora de la población. En otro orden de cosas, evidentemente las cualidades profesionales de los distintos voluntarios han propiciado una actuación directa en los más diversos ámbitos: construcciones, tareas de formación, animación sociocultural de niños y adultos, médicos y enfermeras trabajando en sanidad, etc.

## Retos

- Programar los proyectos educativos previstos a largo plazo.
- Contar con presencia de voluntarios en el país para valorar e impulsar proyectos en las zonas más deprimidas cercanas a los lugares con proyectos ya realizados.
- Presencia de cooperantes para potenciar los distintos proyecto realizados.
- Suscitar nuevas contrapartes y fortalecer los antiguos socios locales ya que se ha experimentado una fuerte reducción de personal europeo sobre el terreno y cobran protagonismo los agentes locales de la Iglesia Marfileña y se la sociedad civil.

## Recomendaciones

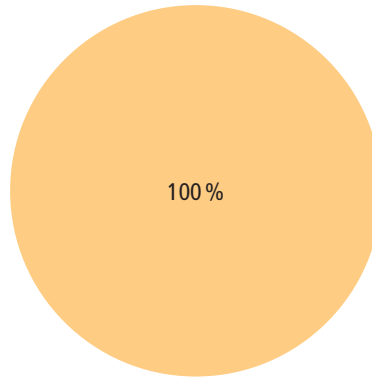
- Seguir trabajando en el terreno educativo, promoviendo proyectos de construcción de nuevos colegios donde sea necesario y colaborando con las autoridades para llevar a cabo actuaciones en zonas rurales, muy necesitadas.
- Potenciar el apoyo de voluntariado especializado para ayudar en tareas sanitarias en zonas que siguen teniendo déficit de atención pública.
- Apoyar proyectos de desarrollo asociativos en zonas rurales: cooperativas agrícolas o de transformación primaria.



# GAMBIA

## PROYECTOS POR LÍNEA DE ACTUACIÓN

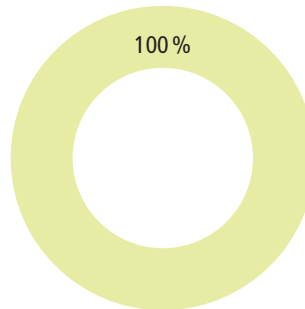
Salud-Agua-Saneamiento	1
<b>Total general</b>	<b>1</b>



Salud-Agua-Saneamiento

## PORCENTAJE DE FINANCIACIÓN DE SED

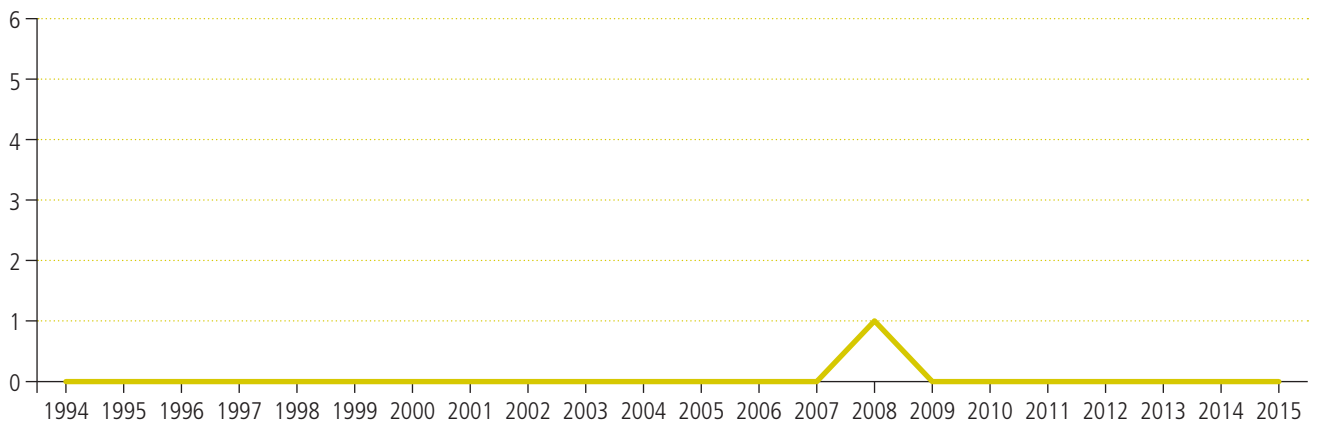
SED financia la totalidad	0
SED financia más de la mitad	1
SED financia menos de la mitad	0
<b>Total</b>	<b>1</b>



SED financia la totalidad  
SED financia más de la mitad  
SED financia menos de la mitad

## PROYECTOS POR AÑOS

1994	1995	1996	1997	1998	1999	2000	2001	2002	2003	2004	2005	2006	2007	2008	2009	2010	2011	2012	2013	2014	2015	Total
0	0	0	0	0	0	0	0	0	0	0	0	0	0	1	0	0	0	0	0	0	0	1





## DATOS DEMOGRÁFICOS, SOCIALES Y ECONÓMICOS

	1994	2004	2014
Población total, miles de personas	1 036 829	1 398 573	1 917 852
Población rural, % de la población total	57,5	48,5	41,0
Esperanza de vida al nacer, total años	53	58	60
Desempleo Total, % de la población activa total (estimación modelado OIT)	29,0	30,0	29,6
Desempleo mujeres, % de la población activa femenina (estimación modelado OIT)	39,0	39,0	38,0
Desempleo jóvenes, % de la población activa total entre 15 y 24 años de edad	10,8	10,7	—
Proporción de escaños en el parlamento, % ocupados por mujeres	45,1	47,3	47,9
Población activa mujeres, % de la población activa	—	13,2	9,4
Ayuda oficial neta para el desarrollo recibida, US\$ a precios actuales	68 890 000	61 340 000	101 530 000
PIB per cápita, US\$ a precios actuales	719,98	413,84	442,75
Índice de desarrollo humano, ranking	132	156	175

Fuente: Banco Mundial

## HISTÓRICO DE PROYECTOS EN GAMBIA

Año	Código	Título	Sector	Importe SED	Coste total
2008	X6-GAM-81	Mejora de la salud en la aldea de Bakadgie con la construcción de un pozo de agua salubre.	Salud-Agua-Saneamiento	6 300 €	10 800 €
				6 300 €	10 800 €



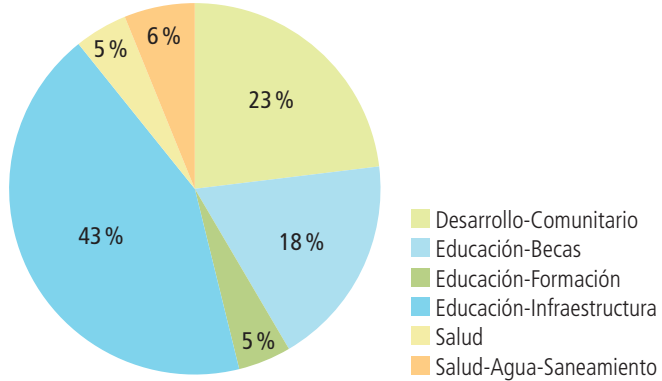
**Total aportado por SED a proyectos en Gambia 6.300 €**



# GHANA

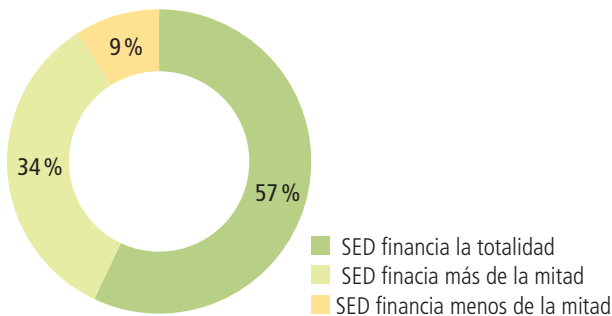
## PROYECTOS POR LÍNEA DE ACTUACIÓN

Desarrollo-Comunitario	15
Educación-Becas	12
Educación - Formación	3
Educación-Infraestructura	28
Salud	3
Salud - agua - saneamiento	4
<b>Total general</b>	<b>65</b>



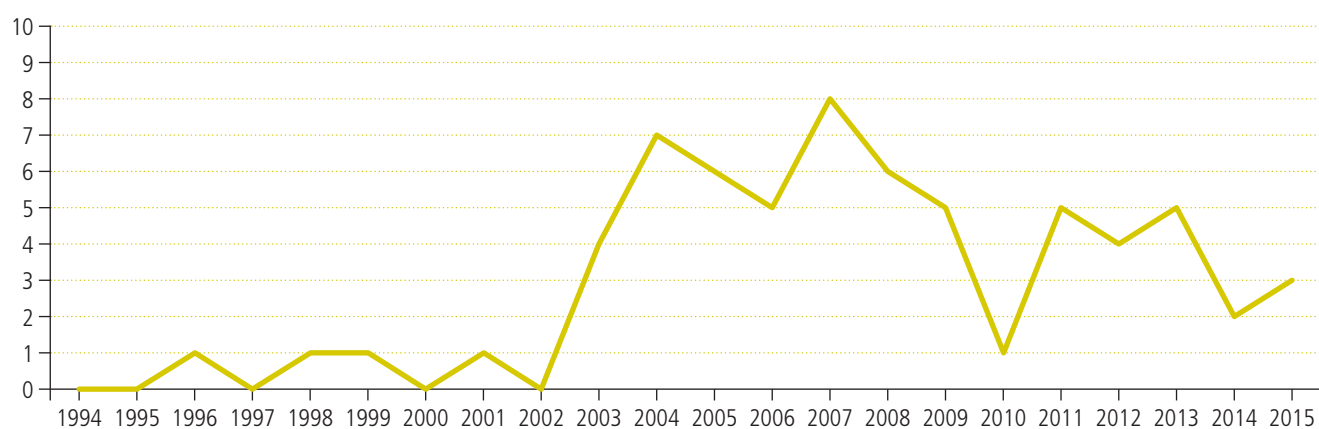
## ~20% 50% ~10% PORCENTAJE DE FINANCIACIÓN DE SED

SED financia la totalidad	37
SED financia más de la mitad	22
SED financia menos de la mitad	6
<b>Total</b>	<b>65</b>



## PROYECTOS POR AÑOS

1994	1995	1996	1997	1998	1999	2000	2001	2002	2003	2004	2005	2006	2007	2008	2009	2010	2011	2012	2013	2014	2015	Total
0	0	1	0	1	1	0	1	0	4	7	6	5	8	6	5	1	5	4	5	2	3	65



## DATOS DEMOGRÁFICOS, SOCIALES Y ECONÓMICOS

	1994	2004	2014
Población total, miles de personas	16 330 174	20 986 536	26 962 563
Población rural, % de la población total	60,6	53,4	46,6
Esperanza de vida al nacer, total años	58	58	61
Desempleo Total, % de la población activa total (estimación modelado OIT)	6,2	5,3	5,1
Desempleo mujeres, % de la población activa femenina (estimación modelado OIT)	7,3	5,6	5,4
Desempleo jóvenes, % de la población activa total entre 15 y 24 años de edad	15,4	15,7	—
Proporción de escaños en el parlamento, % ocupados por mujeres	48,9	49,1	50,2
Población activa mujeres, % de la población activa	—	10,9	10,9
Ayuda oficial neta para el desarrollo recibida, US\$ a precios actuales	547 720 000	1 419 010 000	1 123 720 000
PIB per cápita, US\$ a precios actuales	333,41	423,19	1 432,23
Índice de desarrollo humano, ranking	110	128	140

Fuente: Banco Mundial

**Total aportado por SED a proyectos en Ghana 1 967 285 €**

## HISTÓRICO DE PROYECTOS EN GHANA

Año	Código	Título	Sector	Coste total	Importe SED	SED conv €	TOT conv €
1996	14-GHA-96	Biblioteca St. Joseph Secondary Technical School	Educación-Infraestructura	250 000 ptas..	250 000 ptas..	1 502,69 €	1 502,69 €
1998	M1-GHA-98	Casa de maternidad	Educación-Infraestructura	2 200 \$	2 000 \$	1 502,69 €	1 870,00 €
1999	M1-GHA-99	Grupo de música para la escuela	Educación-Formación	304 000 ptas..	304 000 ptas..	1 502,69 €	1 827,27 €
2001	M3-GHA-01	Ayuda a la escuela primaria de Ashanti	Educación-Becas	400 000 ptas..	376 000 ptas..	1 502,69 €	2 260,05 €
2003	V3-GHA-33	Ayuda a 44 niños	Educación-Becas	5 500,00 €	5 500,00 €	5 500,00 €	5 500,00 €
2003	V6-GHA-31	Construcción de comedor y cocina en el colegio St. Joseph	Educación-Infraestructura	38 547 €	38 342 €	38 342 €	38 547 €
2003	V6-GHA-32	Ayuda para terminar la construcción del colegio San Marcelino	Educación-Infraestructura	52 026,00 €	17 000,00 €	17 000,00 €	52 026,00 €
2003	V6-GHA-33	Construcción de un bloque de 6 aulas para secundaria	Educación-Infraestructura	49 448,00 €	44 448,00 €	44 448,00 €	49 448,00 €
2004	V3-GHA-41	Ayuda a 48 niños y niñas	Educación-Becas	6 912,00 €	6 720,00 €	6 720,00 €	6 912,00 €
2004	V3-GHA-42	Apoyo a la educación de 19 niños/as	Educación-Becas	2 375,00 €	2 375,00 €	2 375,00 €	2 375,00 €
2004	V6-GHA-42	Construcción de servicios niños/as	Educación-Infraestructura	20 746,00 €	19 146,00 €	19 146,00 €	20 746,00 €
2004	V6-GHA-43	Segundo piso de la escuela San Marcelino	Educación-Infraestructura	40 742 €	38 342 €	38 342 €	40 742 €
2004	V6-GHA-44	Material oftalmológico para hospital en Ghana	Educación-Infraestructura	21 246,99 €	21 246,99 €	21 246,99 €	21 246,99 €
2004	V6-GHA-45	Pozo mecanizado en el colegio San Marcelino	Salud-Agua-Saneamiento	11 085,00 €	9 581,00 €	9 581,00 €	11 085,00 €
2004	V7-GHA-41	Renovación en escuela de chicas	Educación-Infraestructura	2 500,00 €	2 188,00 €	2 188,00 €	2 500,00 €
2005	M6-GHA-52	Laboratorio, biblioteca y sala de ordenadores para escuela San Marcelino	Educación-Infraestructura	25 181,00 €	25 181,00 €	25 181,00 €	25 181,00 €
2005	M6-GHA-53	Construcción de valla en St. Marcellin Champagnat School, Boukrom	Educación-Infraestructura	9 975 €	9 975 €	9 975 €	9 975 €
2005	M6-GHA-53	Construcción de valla en la escuela Boukrom	Educación-Infraestructura	9 975,00 €	9 975,00 €	9 975,00 €	9 975,00 €
2005	V3-GHA-51	Ayuda a la infancia marginada	Educación-Becas	12 600,00 €	12 600,00 €	12 600,00 €	12 600,00 €
2005	V6-GHA-51	Envío de ambulancia para el hospital de Ofinso y material escolar	Salud	23 000,00 €	3 616,00 €	3 616,00 €	23 000,00 €
2005	V6-GHA-52	Construcción de bloque administrativo en Marist Preparatory School	Educación-Infraestructura	45 156,00 €	34 338,64 €	34 338,64 €	45 156,00 €
2006	M7-GHA-65	Solicitud de ayuda económica para establecer un grupo juvenil de teatro y danza cultural	Educación-Formación	2 560,80 €	2 560,80 €	2 560,80 €	2 560,80 €
2006	M3-GHA-62	Ayuda a la infancia marginada	Educación-Becas	10 656,00 €	10 360,00 €	10 360,00 €	10 656,00 €
2006	M6-GHA-61	Mejora de condiciones sanitarias en Boukrom	Salud-Agua-Saneamiento	21 487,00 €	20 487,00 €	20 487,00 €	21 487,00 €
2006	M6-GHA-62	Construcción cocina y comedor en colegio Sabin Akrofon	Educación-Infraestructura	23 777,00 €	23 777,00 €	23 777,00 €	23 777,00 €
2006	M6-GHA-63	Centro cultural Ashanti para la formación de líderes locales y jóvenes en riesgo	Educación-Formación	27 438,00 €	25 000,00 €	25 000,00 €	27 438,00 €
2007	G6-GHA-71	Programa Pueblo de Dios	Desarrollo-Comunitario	8 912,20 €	2 912,20 €	2 912,20 €	8 912,20 €
2007	M1-GHA-71	75 Becas para ghana	Educación-Becas	10 500,00 €	10 500,00 €	10 500,00 €	10 500,00 €
2007	M6-GHA-73	Envío de contenedor con material escolar para escuelas maristas	Educación-Infraestructura	8 000,00 €	8 000,00 €	8 000,00 €	8 000,00 €
2007	M6-GHA-74	Construcción de bloque de servicios diferenciados alumnos/as en St. Joseph Secondary Technical School	Educación-Infraestructura	21 487 €	21 487 €	21 487 €	21 487 €
2007	M6-GHA-75	Envío de dos autobuses escolares para las escuelas maristas	Educación-Infraestructura	13 125,00 €	13 125,00 €	13 125,00 €	13 125,00 €
2007	M6-GHA-76	Mejora de las condiciones sanitarias en la escuela St. Joseph en Awiren	Salud-Agua-Saneamiento	4 582,20 €	4 582,20 €	4 582,20 €	4 582,20 €
2007	M7-GHA-72	Envío de dos autobuses escolares para las escuelas maristas	Educación-Infraestructura	3 000,00 €	3 000,00 €	3 000,00 €	3 000,00 €

Año	Código	Título	Sector	Coste total	Importe SED	SED conv €	TOT conv €
2007	M7-GHA-73	Adquisición de libros de texto para mejorar la educación en Sabin Akrofrom	Educación-Infraestructura	4 582,20 €	4 582,20 €	4 582,20 €	4 582,20 €
2008	M1-GHA-81	87 Becas para ghana	Educación-Becas	1 302,00 €	13 020,00 €	13 020,00 €	1 302,00 €
2008	M6-GHA-81	Servicios higiénicos en el poblado de Mpehi, distrito de Offinso, Kumasi, Ghana	Salud	30 009,00 €	30 009,00 €	30 009,00 €	30 009,00 €
2008	M6-GHA-82	Recubrimiento de Alcantarillado en la escuela St. Marcellin Champagnat de Buokrom, Kumasi, Ghana	Educación-Infraestructura	8 349,60 €	8 349,60 €	8 349,60 €	8 349,60 €
2008	M6-GHA-83	Alcantarillado, drenajes y pared de contención de la escuela Sabin Akrofrom	Educación-Infraestructura	13 264,65 €	13 264,65 €	13 264,65 €	13 264,65 €
2008	M6-GHA-84	Adquisición de autobús escolar para la escuela Sabin Akrofrom	Educación-Infraestructura	4 319,70 €	4 319,70 €	4 319,70 €	4 319,70 €
2008	M6-GHA-85	Autobús escolar para la escuela de Buokrom	Educación-Infraestructura	36 968,00 €	27 300,00 €	27 300,00 €	36 968,00 €
2009	M1-GHA-91	80 becas para ghana	Educación-Becas	13 020,00 €	13 020,00 €	13 020,00 €	13 020,00 €
2009	M6-GHA-91	Construcción de una escuela de enseñanza basica en Asoa Accra, infan	Educación-Infraestructura	727 650,00 €	727 650,00 €	727 650,00 €	727 650,00 €
2009	M6-GHA-92	Mejora de las infraestructuras y equipamiento de la escuela primaria en Dzogborve	Educación-Infraestructura	91 742,75 €	85 055,25 €	85 055,25 €	91 742,75 €
2009	M7-GHA-91	Formacion de lideres y fortalecimiento de organizaciones locales en África del oeste	Desarrollo-Comunitario	2 205,00 €	2 205,00 €	2 205,00 €	2 205,00 €
2009	X5-GHA-91	Fortalecimiento de las estructuras culturales y el fomento de la creatividad, la diversidad y la tradición musical en la región de Ashanti, Ghana	Desarrollo-Comunitario	73 335,00 €	55 335,00 €	55 335,00 €	73 335,00 €
2010	M6-GH-101	Perforación y mecanización de un pozo de agua para la población local de Abelenkpe, Accra	Salud-Agua-Saneamiento	15 843,20 €	13 910,22 €	13 910,22 €	15 843,20 €
2011	M1-GH-111	Ayudas a la escolarización en Ghana. Renovación Becas 2010-2011	Educación-Becas	13 020,00 €	13 020,00 €	13 020,00 €	13 020,00 €
2011	M6-GH-111	Ayuda para la adquisición de los libros de texto en francés para Escuelas Maristas de Sabin Akrofrom	Educación-Infraestructura	7 828,42 €	7 475,97 €	7 475,97 €	7 828,42 €
2011	M6-GH-112	Apoyo a los procesos de desarrollo en Ghana. Campo de Trabajo Internacional 2011	Desarrollo-Comunitario	7 717,86 €	7 717,86 €	7 717,86 €	7 717,86 €
2011	M6-GH-113	Cooperación Socioeducativa en Ghana. Voluntariado de Cooperación	Desarrollo-Comunitario	5 670,00 €	5 400,00 €	5 400,00 €	5 670,00 €
2011	M6-GH-114	Cooperación Técnica en Ghana. Voluntariado de Cooperación	Desarrollo-Comunitario	5 250 €	5 000 €	5 000 €	5 250 €
2012	M1-GH-121	Ayudas a la escolarización en Ghana. Renovación de becas 2011-2012	Educación-Becas	13 020,00 €	13 020,00 €	13 020,00 €	13 020,00 €
2012	M6-GH-121	Apoyo a los procesos de desarrollo en Ghana. Campo de Trabajo Internacional 2012	Desarrollo-Comunitario	7 327,76 €	7 327,76 €	7 327,76 €	7 327,76 €
2012	M6-GH-122	Cooperación educativa en Ghana. Voluntariado de cooperación	Desarrollo-Comunitario	5 250,00 €	5 250,00 €	5 250,00 €	5 250,00 €
2012	X7-GH-121	Programa de intervención sanitaria en África Oeste: Mejora salud integral en especialidades médicas (visión, audición, corazón, etc. )	Salud	1 953,00 €	1 860,00 €	1 860,00 €	1 953,00 €
2013	M6-GH-132	Apoyo a los procesos de desarrollo en Ghana. Campo de trabajo Internacional 2013	Desarrollo-Comunitario	8 018 €	8 018 €	8 018 €	8 018 €
2013	M6-GH-133	Favorecido el acceso al agua potable en la escuela de Ashalaja	Salud-Agua-Saneamiento	22 600,00 €	19 675,00 €	19 675,00 €	22 600,00 €
2013	M6-GH-134	Favorecido el acceso a la educación primaria en el colegio Our Good Mother School en Ashalaja, Ghana.	Desarrollo-Comunitario	317 700 €	317 700 €	317 700 €	317 700 €

Año	Código	Título	Sector	Coste total	Importe SED	SED conv €	TOT conv €
2013	M7-CA-111	Mejora de la salud con la construcción del centro materno-infantil en el pueblo Live en el distrito de Akatsi de Ghana	Educación-Infraestructura	94 900 €	70 800 €	70 800 €	94 900 €
2013	M7-GH-131	Cooperación Técnica en Ashalaja. Voluntariado de Cooperación	Desarrollo-Comunitario	4 400 €	4 400 €	4 400 €	4 400 €
2014	M6-GH-141	Cooperación Técnica en Ashalaja. Voluntariado de Cooperación	Desarrollo-Comunitario	5 850 €	5 850 €	5 850 €	5 850 €
2014	M6-GH-142	Apoyo a los procesos de desarrollo en Ghana. Campo de Trabajo Internacional 2014	Desarrollo-Comunitario	6 351,52 €	6 351,52 €	6 351,52 €	6 351,52 €
2015	M1-GH-151	Ayudas a la escolarización en Ghana. Becas 2014-2015	Educación-Becas	12 500,00 €	10 000,00 €	10 000,00 €	12 500,00 €
2015	M6-GH-151	Apoyo a los procesos de desarrollo en Ghana. Campo de Trabajo Internacional 2015	Desarrollo-Comunitario	5 662,52 €	5 662,52 €	5 662,52 €	5 662,52 €
2015	X7-GH-151	Creación de una biblioteca en el Colegio Our Good Mother School.	Educación-Infraestructura	2 360,00 €	2 360,00 €	2 360,00 €	2 360,00 €
						<b>1 961 275,08 €</b>	



## LÍNEAS DE FUTURO DE SED EN GHANA

### Datos básicos

**Zonas de intervención:** Boukrom, Sabin Akrofrom, Akwiren y Ofinso (Región Ashanti), Ashalajá y Abelenke (Región Accra), Live y Dzogborve (Región Volta).

**Organizaciones socias:** Hermanos Maristas, Care Net, Parroquia Abelenke (Diócesis Accra), Parroquia Pahyi (Diócesis Obuosi), Hospital de Ofinso.

**Año de inicio del trabajo de SED en el país,** 1996.

**Principales sectores en los que se ha intervenido:** educación, desarrollo comunitario, sanidad.

**Evolución del trabajo de SED en estos 25 años.** En las últimas dos décadas, Ghana se benefició del conflicto armado y de la inestabilidad política de su vecina Costa de Marfil para atraer ayudas de la cooperación internacional al desarrollo. Su carácter de economía emergente en África del Oeste, y la apuesta de ONGDs de desarrollo, han favorecido su crecimiento en todos los niveles. Los grandes momentos de la actuación de SED en Ghana han coincidido con el compromiso junto a la Institución Marista para la construcción de infraestructuras educativas primero en los alrededores de Kumasi, tanto para escuelas propias (Boukrom, Sabin Akrofrom) como para escuelas diocesanas (Akwiren), y luego en la Región de Accra (Ashalajá). Junto a la construcción de aulas se han atendido otros proyectos relacionados con el derecho a la educación (comedores escolares, aulas de computación, bibliotecas, adquisición de libros de texto, letrinas sanitarias, grupos de danza, pozos para escuelas, autobuses escolares).

SED ha apostado en Ghana también por contrapartes nativas, como es el caso de Care Net, lo que ha permitido abrirse al sureste a la Región de Volta, en este caso para apoyo a la creación de escuelas y centros sanitarios materno-infantiles. Con la Parroquia de Abelenke, cercana a Accra, se han llevado a cabo algunos proyectos de aguas. Y con la Parroquia de Pakyi, de la Diócesis de Obuasi en la Región Ashanti, se ha desarrollado un gran Centro Vocacional para formación profesional de mujeres jóvenes, que ha contado con cofinanciación de numerosas administraciones públicas españolas. El Hospital de Ofinso, por su parte, fue el socio local para numerosas actuaciones sanitarias (envío de ambulancia y medicinas, operaciones oftalmológicas, revisiones médicas de varias especialidades).

Durante unos años, SED pudo dinamizar su actuación en Ghana gracias a la presencia de voluntarios de cooperación internacional al desarrollo de larga duración, así como voluntarios de campos de trabajo.

**Papel del voluntariado.** Hay numerosas experiencias de voluntariado de campo de trabajo en Ghana, sobre todo en los alrededores de Kumasi, tanto de tipo educativo como sanitario (si bien este último venido a menos los últimos años). En Ashalajá (Kasoa, Región Accra), durante el último quinquenio, ha habido 4 voluntarios de cooperación internacional de larga duración, dos para el seguimiento técnico de las obras de la nueva escuela Our Good Mother, y dos para la formación del profesorado de infantil de dicho colegio. También se han llevado a cabo en Ashalajá las primeras experiencias de Voluntariado Corporativo, dentro del programa de Responsabilidad Social Corporativa de Edelvives.

### Retos

- Clarificar con los Hermanos Maristas las necesidades de la población que pueden ser atendidas con proyectos o campos de trabajo-misión de SED.
- Sistematizar el seguimiento de proyectos de desarrollo por parte de los socios locales (si fuera posible, profesionalizarlo). Replantearse el nombramiento y la función de los responsables de SED en el país.

### Recomendaciones

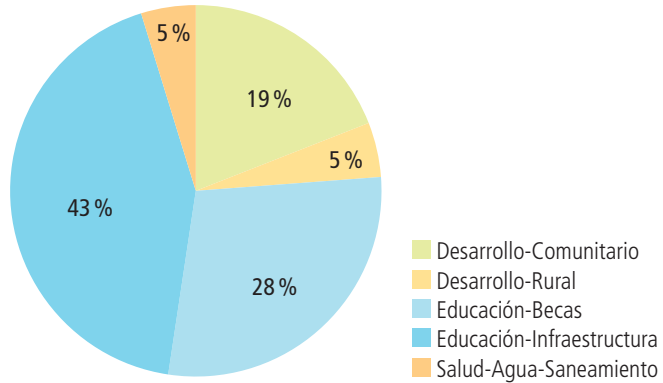
- Hay nuevas e incipientes contrapartes (Charity Sisters, Parroquias, Care Net...) que permiten abordar proyectos con enfoque transversal o de desarrollo integral.
- (Quizás es una recomendación regional, dado que en Ghana está la Casa Distrital de los Hermanos Maristas). Estudiar, impulsar y financiar una "oficina de cooperación" para todos los países de África del Oeste, junto con el Consejo de Distrito (al estilo de Fundamar en Centroamérica).



# GUINEA ECUATORIAL

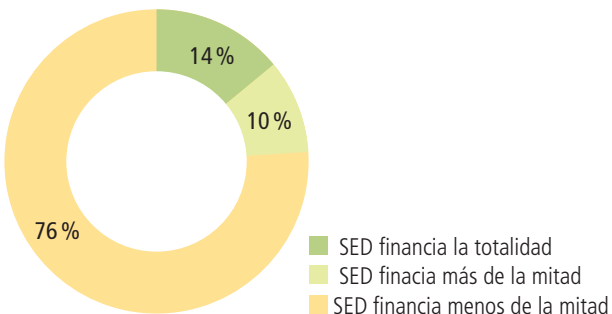
## PROYECTOS POR LÍNEA DE ACTUACIÓN

Desarrollo-Comunitario	4
Desarrollo-Rural	1
Educación-Becas	6
Educación-Infraestructura	9
Salud-Agua-Saneamiento	1
<b>Total general</b>	<b>21</b>



## ~20% 50% 10% PORCENTAJE DE FINANCIACIÓN DE SED

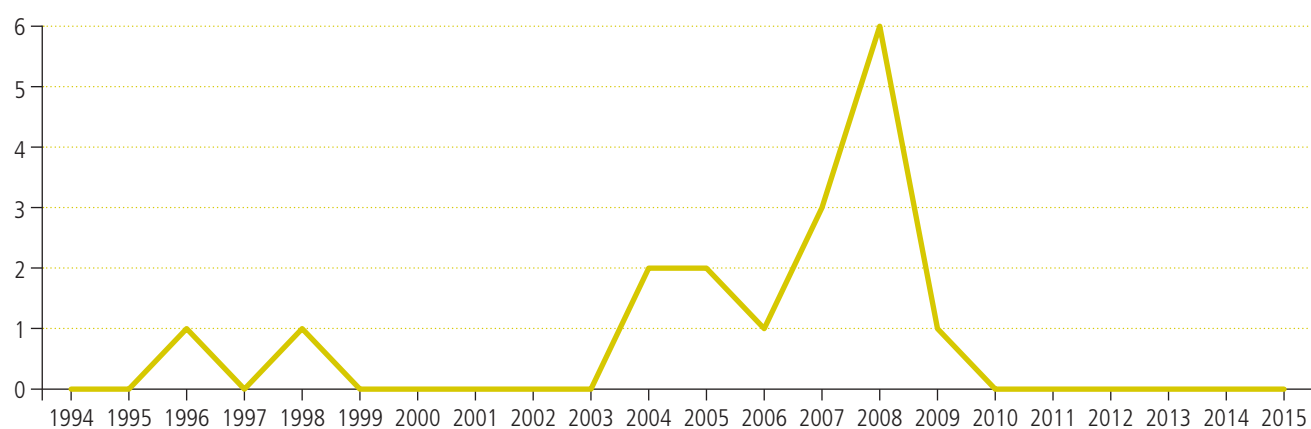
SED financia la totalidad	3
SED financia más de la mitad	2
SED financia menos de la mitad	16
<b>Total</b>	<b>21</b>





## PROYECTOS POR AÑOS

1994	1995	1996	1997	1998	1999	2000	2001	2002	2003	2004	2005	2006	2007	2008	2009	2010	2011	2012	2013	2014	2015	Total	
0	0	1	0	1	0	0	0	0	4	2	2	1	3	6	1	0	0	0	0	0	0	0	21



## DATOS DEMOGRÁFICOS, SOCIALES Y ECONÓMICOS

	1994	2004	2014
Población total, miles de personas	487 140	724 817	1 129 424
Población rural, % de la población total	61,2	61,2	60,2
Esperanza de vida al nacer, total años	52	52	58
Desempleo Total, % de la población activa total (estimación modelado OIT)	6,6	7,0	6,7
Desempleo mujeres, % de la población activa femenina (estimación modelado OIT)	6,9	7,2	6,9
Desempleo jóvenes, % de la población activa total entre 15 y 24 años de edad	10,3	9,6	—
Proporción de escaños en el parlamento, % ocupados por mujeres	41,5	40,6	41,8
Población activa mujeres, % de la población activa	—	18	24
Ayuda oficial neta para el desarrollo recibida, US\$ a precios actuales	29 730 000	29 150 000	520 000
PIB per cápita, US\$ a precios actuales	206,94	6 085,35	19 002,60
Índice de desarrollo humano, ranking	—	124	138

Fuente: Banco Mundial

**Total aportado por SED a proyectos en Guinea Ecuatorial 1020 388,65 €**



## HISTÓRICO DE PROYECTOS EN GUINEA ECUATORIAL

Año	Código	Título	Sector	Coste total	Importe SED	SED conv €	TOT conv €
1996	12-GUI-96	Proyecto Educativo en área rural	Desarrollo-Rural	4 946 746 ptas..	1 275 125 ptas..	7 664,48 €	29 733,76 €
1998	20-GUI-98	Centro de bachillerato	Educación-Infraestructura	155 240 000 ptas..	11 000 000 ptas..	66 118,48 €	933 112,14 €
2003	N3-GUI-31	800 becas educativas	Educación-Becas	40 000,00 €	6 000,00 €	6 000,00 €	40 000,00 €
2003	N6-GUI-32	Construcción de aulas infantiles	Educación-Infraestructura	70 875,61 €	38 250,61 €	38 250,61 €	70 875,61 €
2003	N6-GUI-33	Equipamiento aulas de tecnología	Educación-Infraestructura	5 000 000 ptas..	1 250 000 ptas..	7 513,46 €	30 053,86 €
2003	N6-GUI-34	Acondicionamiento del centro de bachillerato Nzé Abuy	Educación-Infraestructura	1 661 519,00 €	569 530,00 €	569 530,00 €	1 661 519,00 €
2004	N3-GUI-41	800 becas educativas	Educación-Becas	9 000,00 €	9 000,00 €	9 000,00 €	9 000,00 €
2004	N6-GUI-41	Nave para carpintería centro de capacitación rural Vedruna	Educación-Infraestructura	38 258,44 €	4 000,00 €	4 000,00 €	38 258,44 €
2005	I6-GUI-51	Ampliando oportunidades para la infancia ecuatoguineana	Educación-Becas	43 454,87 €	9 100,00 €	9 100,00 €	43 454,87 €
2005	I7-GUI-51	Nave para carpintería centro de capacitación rural Vedruna, ampliación de presupuesto	Educación-Infraestructura	3 000,00 €	3 000,00 €	3 000,00 €	3 000,00 €
2006	M6-GUI-61	Voluntariado de cooperación de apoyo a la educación preuniversitaria	Desarrollo-Comunitario	7 730,00 €	2 730,00 €	2 730,00 €	7 730,00 €
2007	I1-GUI-71	Ampliando oportunidades para la infancia ecuatoguineana 2007-2008	Educación-Becas	18 000,00 €	16 109,13 €	16 109,13 €	18 000,00 €
2007	I6-GUI-71	Ampliando oportunidades para la infancia ecuatoguineana	Educación-Becas	18 000,00 €	3 900,00 €	3 900,00 €	18 000,00 €
2007	I6-GUI-72	Fortalecimiento de las condiciones educativas y sanitarias de los niños y jóvenes	Salud-Agua-Saneamiento	43 454,87 €	6 000,00 €	6 000,00 €	43 454,87 €
2008	I1-GUI-81	Ampliando oportunidades para la infancia ecuatoguineana: Fortalecimiento de las condiciones educativas en Ebibeyín	Educación-Becas	39 600,00 €	12 600,00 €	12 600,00 €	39 600,00 €
2008	I6-GUI-81	Construcción de un Centro de Bachillerato. Aula de promoción de la Mujer. Zona deportiva	Educación-Infraestructura	1 197 840,72 €	227 327,48 €	227 327,48 €	1 197 840,72 €
2008	I6-GUI-82	Construcción de infraestructuras deportivas en el centro de bachillerato Dr. Rafael Ma Nzé Abuy	Educación-Infraestructura	16 590,00 €	13 590,00 €	13 590,00 €	16 590,00 €
2008	I6-GUI-83	Voluntariado de cooperación de apoyo a la educación preuniversitaria	Desarrollo-Comunitario	15 460,00 €	5 460,00 €	5 460,00 €	15 460,00 €
2008	M6-GUI-81	Voluntariado de cooperación de apoyo a la educación preuniversitaria	Desarrollo-Comunitario	7 730,00 €	2 730,00 €	2 730,00 €	7 730,00 €
2008	M6-GUI-82	Fortalecimiento del tendido del tendido eléctrico de Ebibeyín	Educación-Infraestructura	7 035,00 €	7 035,00 €	7 035,00 €	7 035,00 €
2009	M6-GUI-91	Voluntariado de cooperación de apoyo a la educación preuniversitaria	Desarrollo-Comunitario	7 730,00 €	2 730,00 €	2 730,00 €	7 730,00 €

**1 020 388,65 €**

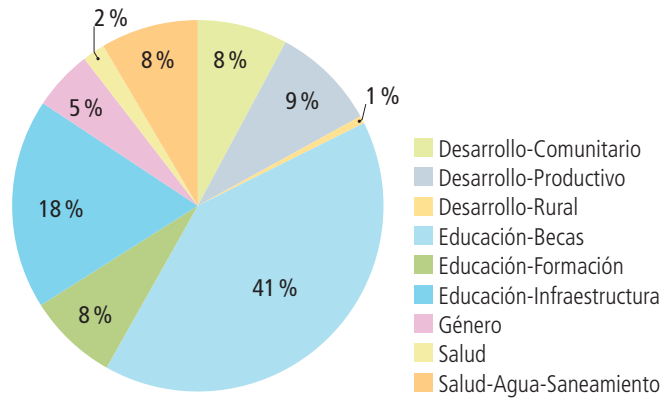




# KENIA

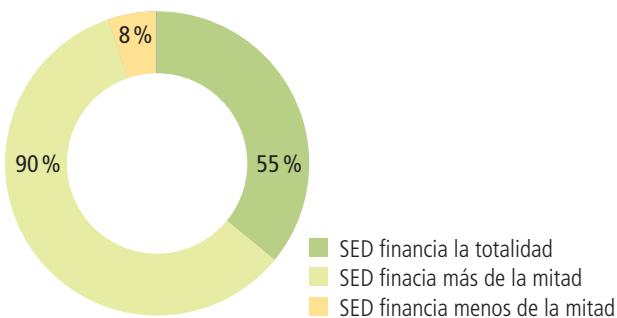
## PROYECTOS POR LÍNEA DE ACTUACIÓN

Desarrollo-Comunitario	12
Desarrollo-Productivo	14
Desarrollo-Rural	1
Educación-Becas	62
Educación - Formación	12
Educación-Infraestructura	28
Género	8
Salud	3
Salud-Agua-Saneamiento	13
<b>Total</b>	<b>153</b>



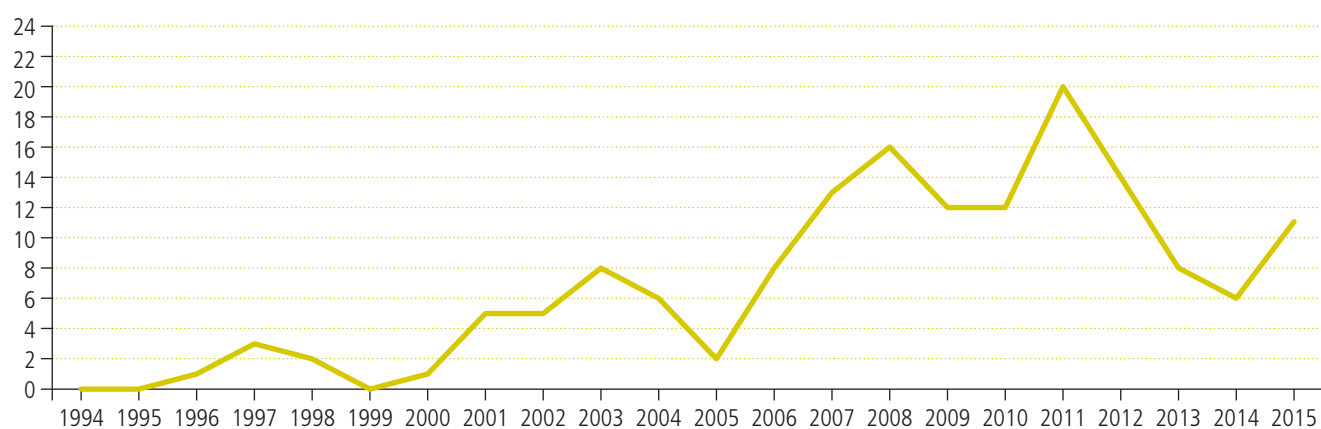
## ~20% ~50% ~10% PORCENTAJE DE FINANCIACIÓN DE SED

SED financia la totalidad	55
SED financia más de la mitad	90
SED financia menos de la mitad	8
<b>Total</b>	<b>153</b>



## PROYECTOS POR AÑOS

1994	1995	1996	1997	1998	1999	2000	2001	2002	2003	2004	2005	2006	2007	2008	2009	2010	2011	2012	2013	2014	2015	Total
0	0	1	3	2	0	1	5	5	8	6	2	8	13	16	12	12	20	14	8	6	11	153



## DATOS DEMOGRÁFICOS, SOCIALES Y ECONÓMICOS

	1994	2004	2014
Población total, miles de personas	26 548 486	35 074 931	46 024 250
Población rural, % de la población total	82,1	78,7	74,8
Esperanza de vida al nacer, total años	56	53	62
Desempleo Total, % de la población activa total (estimación modelado OIT)	9,3	10,6	11,8
Desempleo mujeres, % de la población activa femenina (estimación modelado OIT)	11,0	12,0	14,0
Desempleo jóvenes, % de la población activa total entre 15 y 24 años de edad	17,2	17,0	—
Proporción de escaños en el parlamento, % ocupados por mujeres	47,1	46,5	46,5
Población activa mujeres, % de la población activa	—	7,1	19,1
Ayuda oficial neta para el desarrollo recibida, US\$ a precios actuales	677 870 000	655 930 000	2 661 320 000
PIB per cápita, US\$ a precios actuales	269,25	458,88	1 335,06
Índice de desarrollo humano, ranking	112	134	145

Fuente: Banco Mundial

**Total aportado por SED a proyectos en Kenia 1 182 275 €**

## HISTÓRICO DE PROYECTOS EN KENIA

Año	Código	Título	Sector	Coste total	Importe SED	SED conv €	TOT conv €
1996	11-KEN-96	Programa sanitario, educativo y social	Educación-Infraestructura	709 946 ptas..	689 000 ptas..	4 141,42 €	4 267,32 €
1997	16-KEN-97	8 microproyectos	Desarrollo-Productivo	888 476 ptas..	888 476 ptas..	5 340,43 €	5 340,43 €
1997	24-KEN-97	Piragua con motor	Desarrollo-Productivo	1 541 700 ptas..	1 092 655 ptas..	6 567,70 €	9 266,81 €
1997	29-KEN-97	Agua potable Lago Victoria	Salud-Agua-Saneamiento	1 811 000 ptas..	1 800 000 ptas..	10 819,39 €	10 885,51 €
1998	12-KEN-98	Arreglo de las casas de maestros	Educación-Infraestructura	1 100 000 ptas..	1 100 000 ptas..	6 611,85 €	6 611,85 €
1998	13-KEN-98	Taller agrícola y alojamiento	Desarrollo-Rural	855 000 ptas..	855 000 ptas..	5 139,21 €	5 139,21 €
2000	M1-KEN-00	Biblioteca para formación de líderes	Educación-Formación	860 000 ptas.	860 000 ptas.	5 169,26 €	5 169,26 €
2001	14-KEN-01	Formación de líderes en Pokot, 1ª fase	Educación-Formación	1 095 669 ptas..	1 095 669 ptas..	6 585,82 €	6 585,82 €
2001	M1-KEN-01	Reparación de panadería para mujeres en Barpello	Desarrollo-Productivo	270 430 ptas..	240 340 ptas..	1 444,63 €	1 625,49 €
2001	M2-KEN-01	Capacitación y promoción de las mujeres jóvenes y/o madres solteras en la Isla de Mfangano	Género	254 300 ptas..	254 300 ptas..	1 528,54 €	1 528,54 €
2001	M3-KEN-01	Ayuda para mejorar las condiciones de vida de las viudas	Género	406 000 ptas..	406 000 ptas..	2 440,37 €	2 440,37 €
2001	M4-KEN-01	Mejora en la escolarización de niños y niñas en Ramba	Educación-Becas	506 400 ptas..	506 400 ptas..	3 043,85 €	3 043,85 €
2002	18-KEN-02	Semillas sobre ruedas	Desarrollo-Productivo	24 040,48 €	20 000 €	20 000 €	24 040,48 €
2002	M1-KEN-02	Proyecto de libros	Educación-Infraestructura	1 803 €	1 516 €	1 516 €	1 803 €
2002	M2-KEN-02	Mobiliario escolar para el colegio Santa Mónica	Educación-Infraestructura	4 826 €	4 554,70 €	4 554,70 €	4 826 €
2002	M3-KEN-02	Agua potable para todos en Orote	Salud-Agua-Saneamiento	1 622,70 €	1 202 €	1 202 €	1 622,70 €
2002	M4-KEN-02	Probetas en marcha en Roo	Educación-Infraestructura	33 255 €	21 190 €	21 190 €	33 255 €
2003	M1-KEN-31	Apadrinamiento 4 niños en Mfangano	Educación-Becas	560 €	560 €	560 €	560 €
2003	M3-KEN-31	Educación para todos. Ayuda a 20 chicos y chicas en Barpello	Educación-Becas	3 275,73 €	3 275,73 €	3 275,73 €	3 275,73 €
2003	M6-KEN-31	Probetas en marcha en Nakuru	Educación-Infraestructura	6 973,49 €	3 571,79 €	3 571,79 €	6 973,49 €
2003	M6-KEN-33	Recogida del agua de lluvia	Salud-Agua-Saneamiento	11 763,35 €	10 693,75 €	10 693,75 €	11 763,35 €
2003	M7-KEN-32	Formación de líderes locales, en la misión de Barpello, 2ª fase	Educación-Formación	3 987,50 €	3 625 €	3 625 €	3 987,50 €
2003	M7-KEN-34	Promoción de mujeres jóvenes y madres solteras	Género	2 605,45 €	1 908 €	1 908 €	2 605,45 €
2003	M7-KEN-35	Ayuda para mejorar las condiciones de vida de las viudas	Género	4 983,50 €	4 531 €	4 531 €	4 983,50 €
2003	M7-KEN-36	Construcción de letrinas sanitarias	Salud-Agua-Saneamiento	2 853 €	2 378 €	2 378 €	2 853 €
2004	M3-KEN-41	Becas de estudio y residencia de 20 jóvenes	Educación-Becas	2 880 €	2 800 €	2 800 €	2 880 €
2004	M3-KEN-42	Becas de estudiantes para 20 niños/as	Educación-Becas	2 880 €	2 800 €	2 800 €	2 880 €
2004	M3-KEN-43	Ayuda a la formación profesional	Educación-Becas	2 800 €	2 800 €	2 800 €	2 800 €
2004	M3-KEN-44	Becas de estudio y residencia para 10 niñas	Educación-Becas	1 440 €	1 440 €	1 440 €	1 440 €
2004	M6-KEN-42	Mejora de la capacitación profesional de la juventud afectada por sida, en Mbita	Educación-Becas	13 122 €	11 547 €	11 547 €	13 122 €
2004	M7-KEN-41	Capacitación y empoderamiento de las mujeres pokot	Género	5 500 €	5 000 €	5 000 €	5 500 €
2005	I3-KEN-51	Programa de desarrollo integral para jóvenes kenianos a través de becas de estudio	Educación-Becas	2 800 €	2 800 €	2 800 €	2 800 €
2005	I6-KEN-51	Mejora de las condiciones educativas y sanitarias en la Isla de Mfangano	Salud-Agua-Saneamiento	24 520 €	24 520 €	24 520 €	24 520 €
2006	G3-KEN-61	Promoción juvenil en colegio Nuestra Señora de Orote	Educación-Formación	500 €	500 €	500 €	500 €
2006	I1-KEN-61	Apoyo educativo para niños/as de la Isla	Educación-Becas	3 600 €	3 600 €	3 600 €	3 600 €
2006	I1-KEN-63	Becas para la formación profesional de jóvenes en Mfangano	Educación-Becas	1 440 €	1 400 €	1 400 €	1 440 €
2006	I1-KEN-64	Becas de estudio y residencia para 20 jóvenes	Educación-Becas	2 880 €	2 800 €	2 800 €	2 880 €
2006	I3-KEN-62	Desarrollo integral para jóvenes kenianos	Educación-Becas	4 320 €	4 200 €	4 200 €	4 320 €

Año	Código	Título	Sector	Coste total	Importe SED	SED conv €	TOT conv €
2006	16-KEN-62	Mejorando las condiciones de habitabilidad de 15 viudas en Mbita	Género	7 700 €	800 €	800 €	7 700 €
2006	16-KEN-63	Construcción de una escuela de secundaria, fase construcción de un aula de ciencias naturales para los jóvenes de Barpello	Educación-Infraestructura	27 900 €	1 500 €	1 500 €	27 900 €
2006	17-KEN-61	Apoyo técnico a la organización local de las Hermanas del Verbo Encarnado, Barpello	Desarrollo-Comunitario	2 382 €	1 906 €	1 906 €	2 382 €
2007	13-KEN-71	Becas de estudio y residencia para 10 niñas	Educación-Becas	1 512 €	1 440 €	1 440 €	1 512 €
2007	16-KEN-71	Mejora de la situación social y económica de los refugiados urbanos mediante la formación ocupacional	Educación-Formación	5 943 €	4 943 €	4 943 €	5 943 €
2007	16-KEN-72	Programa de desarrollo integral para jóvenes kenianos a través de becas de estudio	Educación-Becas	8 400 €	8 400 €	8 400 €	8 400 €
2007	16-KEN-73	Mejora de las condiciones sanitarias e higiénicas de la Isla de Mfangano	Salud-Agua-Saneamiento	12 161,87 €	11 661,87 €	11 661,87 €	12 161,87 €
2007	16-KEN-74	Abastecimiento de agua y mejora del sistema de saneamiento en Pokot	Salud-Agua-Saneamiento	68 463,38	57 857,72	57 857,72	68 463,38
2007	16-KEN-75	Mejora de la situación educativa infantil de la etnia pokot. Aula de pre-escolar	Educación-Infraestructura	14 300 €	13 300 €	13 300 €	14 300 €
2007	17-KEN-71	Equipamiento de centro de recursos educativos para los jóvenes de Orote	Educación-Infraestructura	5 925 €	4 880 €	4 880 €	5 925 €
2007	17-KEN-72	Becas de estudio y residencia para 20 jóvenes en Pokot	Educación-Becas	3 000 €	3 000 €	3 000 €	3 000 €
2007	17-KEN-73	Becas para la formación profesional de jóvenes en Mfangano	Educación-Becas	1 500 €	1 500 €	1 500 €	1 500 €
2007	17-KEN-74	Apoyo educativo para niños y niñas de la Isla de Mfangano	Educación-Becas	3 080 €	3 080 €	3 080 €	3 080 €
2007	17-KEN-75	Promoción de la juventud de Orote mediante el deporte	Educación-Formación	2 160,99	1 333,28	1 333,28	2 160,99
2007	17-KEN-76	Fortalecimiento del tejido comunitario en la Isla de Mfangano a través del comité de desarrollo Serakwa	Desarrollo-Comunitario	1 680 €	1 680 €	1 680 €	1 680 €
2007	17-KEN-77	Fortalecimiento de las contrapartes locales de SED en Kenia: formación en el ciclo de proyectos	Desarrollo-Comunitario	4 345 €	4 345 €	4 345 €	4 345 €
2008	11-KEN-81	Proyecto educativo de becas grupales en St. Martin Training Centre	Educación-Becas	2 250 €	2 250 €	2 250 €	2 250 €
2008	11-KEN-82	Proyecto educativo de becas grupales para niñas en secundaria	Educación-Becas	1 500 €	1 500 €	1 500 €	1 500 €
2008	11-KEN-83	Proyecto educativo de becas grupales para los jóvenes pokot en secundaria	Educación-Becas	3 000 €	3 000 €	3 000 €	3 000 €
2008	11-KEN-84	Proyecto educativo de becas grupales en Roo: escolarización secundaria	Educación-Becas	5 000 €	5 000 €	5 000 €	5 000 €
2008	11-KEN-85	Apoyo educativo a los alumnos/as internamente desplazados en Nakuru	Educación-Becas	1 985,43 €	1 890,00 €	1 890,00 €	1 985,43 €
2008	11-KEN-86	Proyecto educativo de becas grupales en Sindo: escolarización secundaria	Educación-Becas	5 000,00 €	5 000,00 €	5 000,00 €	5 000,00 €
2008	16-KEN-81	Mejora de la salud reproductiva, física y psicológica de las niñas y mujeres pokot: reducción de la MGF	Salud	9 567,20 €	6 850,20 €	6 850,20 €	9 567,20 €
2008	16-KEN-82	Atención básica a niños/as vulnerables y mujeres viudas de la comunidad de Orote mediante la financiación de programas	Género	5 828,91 €	4 477,26 €	4 477,26 €	5 828,91 €
2008	16-KEN-83	Mejora de las condiciones de vida de los refugiados urbanos de Nairobi mediante estrategia de generación de ingresos para programas de formación	Desarrollo-Productivo	25 210,70 €	20 639,62 €	20 639,62 €	25 210,70 €

Año	Código	Título	Sector	Coste total	Importe SED	SED conv €	TOT conv €
2008	I6-KEN-84	Incremento de la participación de los jóvenes de la etnia pokot en la educación secundaria: construcción de un dormitorio comunitario en la escuela	Educación-Infraestructura	45 032,38 €	35 486,85 €	35 486,85 €	45 032,38 €
2008	I6-KEN-85	Promoción de una cultura lectiva, educativa y de desarrollo local: construcción de una biblioteca comunitaria, Orote	Educación-Infraestructura	40 077,76 €	30 902,08 €	30 902,08 €	40 077,76 €
2008	I6-KEN-92	Fortalecimiento de las organizaciones locales frente a las necesidades de desarrollo en contextos de África Este y Central	Desarrollo-Comunitario	8 196 €	7 780 €	7 780 €	8 196 €
2008	I7-KEN-81	Mejora de las condiciones de vida y medioambientales de la comunidad de Orote mediante reforestación y venta de hortalizas	Desarrollo-Productivo	2 690,16 €	2 027,09 €	2 027,09 €	2 690,16 €
2008	I7-KEN-83	Actualización de recursos informáticos en la escuela secundaria de St Xavier, Nakuru	Educación-Infraestructura	2 590,78 €	2 585,88 €	2 585,88 €	2 590,78 €
2008	I7-KEN-84	Mejora aprendizaje alumnos Bishop y alrededores: actualización libros de texto	Educación-Infraestructura	3 180,52	2 694,81	2 694,81	3 180,52
2008	I7-KEN-84	Mejorado el aprendizaje de los alumnos de Bishop Mugendi y sus alrededores: actualización de libros de texto	Educación-Infraestructura	3 180,52 €	2 694,81 €	2 694,81 €	3 180,52 €
2009	I1-KEN-91	Proyecto educativo de becas grupales de los jóvenes pokot: escolarización secundaria	Educación-Becas	3 000,00 €	3 000,00 €	3 000,00 €	3 000,00 €
2009	I1-KEN-92	Proyecto educativo de becas grupales para niñas en la secundaria	Educación-Becas	1 500,00 €	1 500,00 €	1 500,00 €	1 500,00 €
2009	I1-KEN-93	Proyecto educativo de becas grupales en Sindo: escolarización secundaria	Educación-Becas	5 000,00 €	5 000,00 €	5 000,00 €	5 000,00 €
2009	I1-KEN-94	Proyecto educativo de becas grupales en la Isla de Mfangano: St Martin Training Centre	Educación-Becas	2 250,00 €	2 250,00 €	2 250,00 €	2 250,00 €
2009	I1-KEN-95	Proyecto educativo de becas grupales en Roo: escolarización de secundaria	Educación-Becas	4 200,00 €	4 200,00 €	4 200,00 €	4 200,00 €
2009	I6-KEN-91	Apoyo educativo y de vivienda a personas de escasos recursos en Mbita a través de la creación de una empresa solidaria de transporte	Desarrollo-Productivo	139 802,57 €	64 186,38 €	64 186,38 €	139 802,57 €
2009	I6-KEN-93	Mejora de la calidad educativa, vivienda, seguridad alimentaria y condiciones higienico sanitarias de afectados sida en Isla Mfangano	Salud-Agua-Saneamiento	17 068,71 €	13 952,19 €	13 952,19 €	17 068,71 €
2009	I6-KEN-94	Perforación de pozo de agua en Baraka, Molo	Salud-Agua-Saneamiento	34 156,02 €	28 294,55 €	28 294,55 €	34 156,02 €
2009	I6-KEN-94	Incrementado el acceso de la población rural de Baraka a una fuente segura de agua potable	Salud-Agua-Saneamiento	34 156,02 €	28 294,55 €	28 294,55 €	34 156,02 €
2009	I7-KEN-91	Rehabilitación de zona común para la realización de actividades deportivas, de ocio y educativas en Orote	Educación-Infraestructura	3 454,93 €	2 587,07 €	2 587,07 €	3 454,93 €
2009	I7-KEN-92	Fortalecimiento de capacidad institucional y de acción de las organizaciones locales de Orote: introducción a las TIC	Desarrollo-Comunitario	1 795,44 €	1 431,81 €	1 431,81 €	1 795,44 €
2009	I7-KEN-93	Realización de estudio de organizaciones locales y sectores de intervención en el distrito de Suba	Desarrollo-Comunitario	562,12 €	426,72 €	426,72 €	562,12 €
2010	I1-KE-101	Proyecto educativo de becas grupales para niñas en la secundaria	Educación-Becas	1 500 €	1 500 €	1 500 €	1 500 €
2010	I1-KE-102	Proyecto educativo de becas grupales en Sindo: escolarización secundaria	Educación-Becas	2 000 €	2 000 €	2 000 €	2 000 €
2010	I1-KE-103	Proyecto educativo de becas grupales de los jóvenes pokot: escolarización secundaria 2010	Educación-Becas	3 000 €	3 000 €	3 000 €	3 000 €
2010	I1-KE-104	Proyecto educativo de becas grupales en roo 2010: escolarización secundaria	Educación-Becas	2 000 €	2 000 €	2 000 €	2 000 €
2010	I1-KE-105	Proyecto educativo de becas grupales en la Isla de Mfangano: St. Martin Training Centre	Educación-Becas	2 992 €	2 992 €	2 992 €	2 992 €



Año	Código	Título	Sector	Coste total	Importe SED	SED conv €	TOT conv €
2010	I1-KE-106	Proyecto educativo de becas grupales de secundaria en la Isla de Mfangano	Educación-Becas	4 567,50 €	4 350 €	4 350 €	4 567,50 €
2010	I6-KE-103	Construcción de dormitorio femenino para escuela primaria mixta. Mwala.	Educación-Infraestructura	182 328,06 €	5 000 €	5 000 €	182 328,06 €
2010	I6-KE-104	Reforma de letrinas y duchas en la escuela/internado de secundaria de Ishiara.	Salud-Agua-Saneamiento	19 547,54 €	17 837,71 €	17 837,71 €	19 547,54 €
2010	I6-KEN-101	Centro de capacitación para mujeres juja farm	Desarrollo-Productivo	7 750 €	5 000 €	5 000 €	7 750 €
2010	I7-KE-101	Programa de teatro participativo y educativo en la división de Gwassi, Suba	Educación-Formación	2 324,87 €	1 845,78 €	1 845,78 €	2 324,87 €
2010	I7-KE-102	Fortalecimiento contrapartes, seguimiento e identificación de nuevas contrapartes y proyectos	Desarrollo-Comunitario	2 646 €	1 546 €	1 546 €	2 646 €
2010	I7-KE-103	Promoción del emprendimiento de actividades de económicas de fortalecimiento del desarrollo local y el cuidado de la salud entre la juventud de los barrios marginales de Nairobi	Desarrollo-Productivo	2 186,21 €	2 076,99 €	2 076,99 €	2 186,21 €
2011	I1-KE-111	Proyecto educativo de becas de jóvenes del Pokot: escolarización secundaria 2011	Educación-Becas	3 150 €	3 000 €	3 000 €	3 150 €
2011	I1-KE-112	Proyecto educativo de becas para St. Martin Training Centre	Educación-Becas	2 362,50 €	2 250 €	2 250 €	2 362,50 €
2011	I1-KE-113	Programa educativo de becas de secundaria para la Isla de Mfangano	Educación-Becas	4 725 €	4 500 €	4 500 €	4 725 €
2011	I1-KE-114	Proyecto educativo de becas grupales para niñas en la secundaria	Educación-Becas	1 575,00 €	1 500,00 €	1 500,00 €	1 575,00 €
2011	I1-KE-115	Proyecto Educativo de Becas Grupales en Roo:Escolarización Secundaria	Educación-Becas	2 100 €	2 000 €	2 000 €	2 100 €
2011	I6-KE-111	Construcción de dispensario médico y viviendas para personal sanitario, Suba.	Salud	51 281,90 €	30 178 €	30 178 €	51 281,90 €
2011	I6-KE-112	Construcción de una escuela de educación infantil para 100 niños/as huérfanos y de escasos recursos económicos en Usare Village, Mbita	Educación-Becas	22 025,93 €	14 942,26 €	14 942,26 €	22 025,93 €
2011	I6-KE-113	Mejora de la salud reproductiva de las mujeres de la etnia Pokot: Formación sanitaria para parteras tradicionales y talleres de sensibilización para niñas y jóvenes para reducir la practica de la Mutilación Genital Femenina	Género	28 941,50 €	21 296 €	21 296 €	28 941,50 €
2011	I6-KE-114	Mejora de las condiciones higiénico-sanitarias de la comunidad de Pokot del Este: Instalación de 40 tanques de agua y 10 letrinas, 2ª fase	Salud-Agua-Saneamiento	32 399,02 €	24 520,88 €	24 520,88 €	32 399,02 €
2011	I6-KE-115	Seguimiento y evaluación de proyectos SED y identificación de nuevas contrapartes y proyectos	Desarrollo-Comunitario	6 485,37 €	2 557,50 €	2 557,50 €	6 485,37 €
2011	I6-KE-116	Mejora de infraestructuras educativas en escuela de primaria e infantil en Suba, Escuela Kikubi	Educación-Infraestructura	34 081,94 €	27 076,46 €	27 076,46 €	34 081,94 €
2011	I6-KE-117	Mejora de infraestructuras educativas en 4 escuelas de primaria e infantil en Suba, escuelas Kichare, Koga, Lwanda, Mukuyo	Educación-Infraestructura	116 985,57 €	95 245,16 €	95 245,16 €	116 985,57 €
2011	I6-KE-118	Ve, participa y cuéntanos: 2 plazas de Voluntariado de larga duración en Pokot	Desarrollo-Comunitario	7 192,50 €	7 192,50 €	7 192,50 €	7 192,50 €
2011	I6-KE-119	Ve, participa y cuéntanos: 2 plazas de Voluntariado de larga duración en Bungoma	Desarrollo-Comunitario	7 192,50 €	7 192,50 €	7 192,50 €	7 192,50 €
2011	I7-KE-111	Acercando África: Iniciativa de Comercio Solidario	Desarrollo-Productivo	1 155 €	1 100 €	1 100 €	1 155 €
2011	I7-KE-112	Formación empresarial, medioambiente y de paz con jóvenes de Sotik	Desarrollo-Productivo	3 504,97 €	2 760,07 €	2 760,07 €	3 504,97 €
2011	I7-KE-113	Envío de donación a Kenia	Desarrollo-Comunitario	829,37 €	456,54 €	456,54 €	829,37 €

Año	Código	Título	Sector	Coste total	Importe SED	SED conv €	TOT conv €
2011	I7-KE-114	Seguimiento y evaluación externa de Programa de Becas Educativas en la zona del Lago Victoria	Educación-Becas	367,50 €	367,50 €	367,50 €	367,50 €
2011	I7-KE-115	Mejorado el aprendizaje de los alumnos de Bishop Mugendi y sus alrededores: Instalación de gas en laboratorio. Roo	Educación-Infraestructura	1909,34 €	1802 €	1802 €	1909,34 €
2011	I7-KE-116	Mejora de desarrollo personal y educativo de niño/as y jóvenes de comunidades rurales de Gwassi a través del acceso a las TIC y formación	Educación-Formación	20374,82 €	4319,14 €	4319,14 €	20374,82 €
2012	I1-KE-121	Proyecto Educativo de Becas de jóvenes del Pokot: Escolarización Secundaria 2012	Educación-Becas	3 150 €	3 000 €	3 000 €	3 150 €
2012	I1-KE-122	Proyecto Educativo de Becas para St. Martin Training Centre 2012	Educación-Becas	2 362,50 €	2 250 €	2 250 €	2 362,50 €
2012	I1-KE-123	Programa Educativo de Becas de Secundaria para la Isla de Mfangano 2012	Educación-Becas	4 725 €	4 500 €	4 500 €	4 725 €
2012	I1-KE-124	Proyecto Educativo de Becas Grupales para mujeres en la secundaria 2012	Educación-Becas	1 575 €	1 500 €	1 500 €	1 575 €
2012	I1-KE-125	Proyecto Educativo de Becas Grupales en Roo 2012: Escolarización Secundaria	Educación-Becas	2 100 €	2 000 €	2 000 €	2 100 €
2012	I6-KE-120	Programa de microcréditos para refugiados urbanos en Nairobi	Desarrollo-Productivo	10894,50 €	8 256,78 €	8 256,78 €	10894,50 €
2012	I6-KE-121	Mejora de las condiciones higiénico-sanitarias de la comunidad de Pokot del Este: Instalación de 40 tanques de agua y 10 letrinas.	Salud-Agua-Saneamiento	23961,92 €	22 820,88 €	22 820,88 €	23961,92 €
2012	I6-KE-122	Incremento del auto-empleo entre jóvenes huérfanos y de escasos recursos de la Isla de Mfangano organizados en talleres productivos por especialidad	Desarrollo-Productivo	6 019,37 €	4 808,96 €	4 808,96 €	6 019,37 €
2012	I6-KE-123	Mejora de la calidad educativa: Construcción de bloque de internado en el Colegio de Primaria Our Lady of Consolation	Educación-Infraestructura	18945,79 €	18 043,61 €	18 043,61 €	18945,79 €
2012	I6-KE-124	Mejora de infraestructuras educativas en 2 escuelas de Primaria e Infantil en Suba. God Oloo y Seka	Educación-Infraestructura	65 828,19 €	47 981,07 €	47 981,07 €	65 828,19 €
2012	I6-KE-125	Mejora del desarrollo humano de menores, jóvenes y mujeres en situación de vulnerabilidad con enfoque de Derechos Humanos en la Isla de Mfangano	Educación-Infraestructura	62 338,89 €	50 169,27 €	50 169,27 €	62 338,89 €
2012	I7-KE-121	Un juguete una ilusión Kenia 2011	Educación-Infraestructura	10 799,67 €	2 500 €	2 500 €	10 799,67 €
2012	I7-KE-122	Seguimiento y evaluación de proyectos SED en Kenia	Desarrollo-Comunitario	1 680 €	1 600 €	1 600 €	1 680 €
2012	I7-KE-123	Seguimiento y evaluación externa de Programa de Becas Educativas en la zona del Lago Victoria 2013	Educación-Becas	367,50 €	350 €	350 €	367,50 €
2013	I1-KE-131	Proyecto Educativo de Becas de jóvenes del Pokot: Escolarización Secundaria 2013	Educación-Becas	3 150 €	3 000 €	3 000 €	3 150 €
2013	I1-KE-132	Proyecto Educativo de Becas para St. Martin Training Centre 2013	Educación-Becas	1 890 €	1 800 €	1 800 €	1 890 €
2013	I1-KE-133	Programa Educativo de Becas de Secundaria para la Isla de Mfangano 2013	Educación-Becas	4 725 €	4 500 €	4 500 €	4 725 €
2013	I1-KE-134	Proyecto Educativo de Becas Grupales para mujeres en la secundaria 2013	Educación-Becas	1 575 €	1 500 €	1 500 €	1 575 €
2013	I1-KE-135	Proyecto Educativo de Becas Grupales en Roo 2013: Escolarización Secundaria	Educación-Becas	2 100 €	2 000 €	2 000 €	2 100 €
2013	I6-KE-131	Mejora de infraestructuras educativas en 4 escuelas de Primaria e Infantil en Gwassi, Suba	Educación-Infraestructura	163 126 €	117 233 €	117 233 €	163 126 €
2013	I6-KE-132	Mejora de desarrollo personal y educativo de niño/as y jóvenes de comunidades rurales de Gwassi a través del acceso a las NTIC y formación	Educación-Formación	12 148,93 €	9 159,79 €	9 159,79 €	12 148,93 €

Año	Código	Título	Sector	Coste total	Importe SED	SED conv €	TOT conv €
2013	X6-KE-131	Construcción, equipamiento y puesta en funcionamiento del Centro de salud St Joseph en la comunidad de Kerwa	Salud	126 906,75 €	7 433 €	7 433 €	126 906,75 €
2014	I1-KE-141	proyecto educativo de becas grupales para mujeres en la secundaria 2013	Educación-Becas	4 500 €	4 500 €	4 500 €	4 500 €
2014	I1-KE-142	Proyecto Educativo de Becas Grupales para mujeres en la secundaria 2014	Educación-Becas	1 500 €	1 500 €	1 500 €	1 500 €
2014	I1-KE-143	Proyecto Educativo de Becas Grupales en Roo 2014: Escolarización Secundaria	Educación-Becas	2 100 €	2 000 €	2 000 €	2 100 €
2014	I1-KE-144	Proyecto Educativo de Becas de jóvenes del Pokot: Escolarización Secundaria 2014	Educación-Becas	3 000 €	3 000 €	3 000 €	3 000 €
2014	I6-KE-141	Mejora de la calidad de vida de los niños, niñas y jóvenes con discapacidad de los slums de Kibera y Kijiji, Nairobi	Desarrollo-Productivo	37 251,94	32 076,15	32 076,15	37 251,94
2014	I7-KE-141	Seguimiento y evaluación externa de Programa de Becas Educativas en la zona del Lago Victoria 2014	Educación-Becas	367,50 €	367,50 €	367,50 €	367,50 €
2015	I1-KE-151	Programa Educativo de Becas de Secundaria para la Isla de Mfangano 2015	Educación-Becas	4 500 €	4 500 €	4 500 €	4 500 €
2015	I1-KE-152	Proyecto Educativo de Becas Grupales para mujeres en la secundaria 2015	Educación-Becas	1 500 €	1 500 €	1 500 €	1 500 €
2015	I1-KE-153	Proyecto Educativo de Becas de jóvenes del Pokot: Escolarización Secundaria 2015	Educación-Becas	3 150 €	3 000 €	3 000 €	3 150 €
2015	I1-KE-154	Proyecto Educativo de Becas Grupales en Roo 2015: Escolarización Secundaria	Educación-Becas	2 100 €	2 100 €	2 100 €	2 100 €
2015	I5-KE-155	Proyecto audiovisual-musical de Escuelas Gwassí	Educación-Formación	946,67 €	946,67 €	946,67 €	946,67 €
2015	I6-KE-151	Mejora de infraestructuras educativas en 3 escuelas de Infantil en Suba	Educación-Infraestructura	49 935,22 €	44 698,01 €	44 698,01 €	49 935,22 €
2015	I6-KE-152	Mejora de la educación infantil en Gwassí, Suba: Infraestructura y formación	Educación-Infraestructura	267 356,49 €	204 426,18 €	204 426,18 €	267 356,49 €
2015	I6-KE-153	Mejora de la educación primaria pública de la Isla de Mfangano: Infraestructuras y formación	Educación-Infraestructura	27 753,39 €	21 319,56 €	21 319,56 €	27 753,39 €
2015	I6-KE-154	Promoción al Derecho a una Educación de Calidad que contempla acceso a las nuevas tecnologías e información de infancia y jóvenes en Gwassí	Educación-Formación	12 527,71 €	10 607,53 €	10 607,53 €	12 527,71 €
2015	I6-KE-155	Promoción del Derecho a la Educación básica en Gwassí Division, Suba, Kenia: Infraestructura, formación y sensibilización	Educación-Infraestructura	189 620,12 €	151 746,50 €	151 746,50 €	189 620,12 €
2015	X6-KE-151	Nuevos Horizontes, 1ª fase 1: Liderazgo auténtico y transformador en los centros escolares para una nueva África	Educación-Formación	250 872 €	20 000 €	20 000 €	250 872 €
						<b>1 182 275 €</b>	

## LÍNEAS DE FUTURO DE SED EN KENIA

### Datos básicos

**Zonas de intervención:** La intervención de la ONGD SED en los últimos 25 años se ha centrado principalmente en:

- Lago Victoria: Ramba, Sena, Wakiangata y Kakiimba de la Isla de Mfangano y Mbita, Roo, Sindo, Orote en las orillas del Lago Victoria y otras comunidades rurales al interior cercanas a las últimas que forman parte del County de Homa Bay.
- Pokot del Este: Las comunidades donde se ha intervenido son: Barpello y Kositei principalmente, que sirven como centro de operaciones para intervenir en otras 25 comunidades rurales del County de Baringo.
- Otros. Puntualmente se han llevado a cabo proyectos en Nairobi, Nakuru y Molo.

### Organizaciones socias:

- **Socios locales consolidados y de mayor trabajo conjunto ( ≥ 10 proyectos):** Hermanos Maristas Kenia, Hermanas del Verbo Encarnado, SERAKWA, Orote Youth Sports Development Group, Peer Support Group
- **Socios locales de colaboración puntual:** Pequeñas Hermanas de St. Francis, St. Joseph Youth Group, Hermanas Agustinas

**Año de inicio del trabajo de SED en el país, 1996**

**Principales sectores en los que se ha intervenido:** Educación, vivienda, fortalecimiento institucional, agua y saneamiento, salud

**Evolución del trabajo de SED en estos 25 años.** La ONGD SED comenzó su trabajo en Kenia en la zona del Lago Victoria con los Hermanos Maristas atendiendo a las necesidades básicas de las comunidades rurales: acceso a la educación, acceso a una vivienda digna, desarrollo comunitario, etc.. En el 2002 la tasa de VIH/SIDA se situaba en 13,5 %, sin embargo en la zona del lago era de 35 %, la más alta de todo el país. Esta epidemia ha tenido graves consecuencias en el tejido socio-económico generando una situación de vulnerabilidad y pobreza extrema. La zona del Lago Victoria cuenta con hogares desestructurados y/o mono-parentales generando el mayor número de huérfanos e infancia vulnerable (*OVC-Orphans and Vulnerable Children*) de Kenia. La ONGD SED, por lo tanto ha destinado numerosos proyectos a la construcción de viviendas dignas para mujeres viudas y ancianas con gran número de dependientes, instalación de tanques de agua y letrinas para hogares vulnerables y por otra a proyectos educativos con el fin de garantizar el derecho a la educación, así como su calidad a través de la construcción de escuelas y aulas, formación de profesorado y un programa de becas para niños, niñas y jóvenes de familias vulnerables para garantizar su acceso a la educación primaria y secundaria.

A través de esta primera actividad en la isla la ONGD SED con los Hermanos Maristas, se ha ido ampliando el número de socios locales como SERAKWA-Comité de Desarrollo de la Isla de Mfangano, Peer Support Group y Orote Sports Development Group en Orote.

En otras zonas de Kenia SED trabaja con Las Hermanas del Verbo Encarnado desde el 2001. La actividad está centrada en apoyar en un primer momento la educación a través del fortalecimiento de la Escuela de Secundaria de Barpello, la primera en la zona que daba acceso a los jóvenes nómadas y semi-nómadas en régimen de internado a través de la construcción de aulas, dormitorios, equipamiento y un programa de becas.

Pero a su vez, las Hermanas del Verbo Encarnado gestionan, el Proyecto Médico de Pokot del Este desde 1981, registrado en el Departamento de Servicios Sociales con número REV.NKU/DSS/SHG/3351. El Proyecto Médico da cobertura a 50 772 beneficiarios en un territorio de 2 920 km<sup>2</sup> y se compone de dos dispensarios fijos (Kositei y Barpello) y una serie de clínicas móviles y agentes sanitarios locales que se desplazan cada día a más de 25 comunidades de manera rotativa. La colaboración de la ONGD SED con este proyecto, ha sido en un inicio instalando tanques de agua y letrinas para abastecer a la población, ya que únicamente el 26,6 % tiene acceso complementado con formación en buenos hábitos e higiene en el marco del proyecto médico hacia proyectos enfocados no solo en promover el acceso a agua potable, sino a reducir la tasa de muerte materno-infantil y mejorar el estado de salud de la infancia a través de la promoción de la salud reproductiva de la mujer, reducción de la Mutilación Genital Feminina y garantizar el derecho a la salud de la infancia (atención primaria, vacunación, nutrición, etc..).

Durante los primeros años de SED en Kenia destinan fondos a proyectos de infraestructuras básicas educativas por la inexistencia de escuelas rurales y/o estado de precariedad de las existentes que atienden a la población tanto de infantil, primaria y secundaria, junto a un programa de becas para educación primaria y secundaria para garantizar el acceso a la educación.

Estos proyectos se llevan acabo en la zona del Lago y Pokot del Este.

La ONGD SED ha ido adoptando sus intervenciones acorde a las Politicas de Educación del pais y los marcos de referencia, por esta razon podemos citar algunas tendencias en este ambito:

**La educación primaria es obligatoria y gratuita 2003. Mayor concentración en Educación Secundaria.** En el 2007, tras varias consultas, el programa de becas tanto en la zona del Lago y Pokot del Este se centra unicamente en la educación secundaria hasta hoy en dia.

**Introducción de la educación infantil obligatoria y gratuita 2010. Mayor concentración hacia la Educación Infantil.** La nueva constitución de Kenia 2010, de acuerdo con el marco Vision Kenya 2030, de los ODM y de la Política de Educación para Todos, confiere educación infantil gratuita y obligatoria para menores de 3-5 años lo que genera una gran demanda sobre los centros educativos, ya que las infraestructuras existentes no pueden soportar la nueva demanda de acceso de alumnado de infantil (un incremento de entre 40-50 % del alumnado de infantil de 2010 al 2016). En la actualidad SED ha reorienta sus intervenciones hacia el fortalecimiento de la Educación Infantil a traves de la construcción de aulas, letrinas y tanques de agua para todo el alumnado y realiza formación a profesorado de infantil.

El surgimiento de nuevos socios locales (ej. Orote Sports Development Group, Peer Support Group, St. Joseph's Youth Group, Hermanas del Verbo Encanardo etc..) y las nuevas exigencias en la gestión de proyectos, convocatorias y Ley de subvenciones, hizo necesario elaborar proyectos hacia el **fortalecimiento institucional y desarrollo comunitario de todas las organizaciones socias**: formación en Ciclo de proyectos, generación de ingresos, equipamiento, etc. Estas acciones han contribuido a que las organizaciones locales sean un referente en la zona para dar respuesta a las necesidades de las comunidades y han contribuido al exito y sostenimiento de los proyectos y programas a largo plazo con un enfoque hacia la concentración sectorial que coincide con los objetivos que promueve SED hacia la educación y la promoción de los Derechos de la Infancia.

**Papel del voluntariado.** La ONGD SED lleva enviando voluntario/as durante los meses de verano desde sus inicios. Estos voluntario/as han llevado acabo actividades concretas: formación de socios locales en ciclo de proyectos, habilidades, cursos de informatica, atención sanitaria primaria, talleres y ocio con la población escolar de los centros educativos donde SED interviene etc..insertados en el contexto más amplio de los proyectos y programas que SED desarrolla principalmente en la zona del Lago Victoria y Pokot del Este.

## Retos

- En los ultimos años se ha detectado algunos retos, que ponen en peligro la sostenibilidad de los proyectos a largo plazo, que se ha ido incorporando en los proyectos y programas: 1) Asegurar la participación de la población destinataria y autoridades e instituciones gubernamentales en los procesos de desarrollo que afectan sus comunidades, 2) Incluir programas de dialogo, generación de la paz e entendimiento intercultural para evitar las tensiones entre grupos etnicos de las comunidades donde se trabaja, 3) Sensibilizar y formar a la comunidad donde se realizan los proyectos para asegurar la apropiación de los procesos de desarrollo que surgen en sus comunidades.

## Recomendaciones

Dado la experiencia, trayectoria de SED en Kenia y el Ideario de la ONGD SED y el Plan Estratégico 2014-2017 la recomendación seria:

Dada la trayectoria de la ONGD SED continuar con la **concentración geografica** de acciones en el **Lago Victoria y Pokot del Este**, ampliando a otras zonas, al ser posible con los socios locales consolidados, adaptado a los nuevos contextos.

Apostar por la **especialización sectorial en EDUCACIÓN Y SALUD** y sostener estas intervenciones a traves del **FORTALECIMIENTO INSTITUCIONAL** de nuestros socios locales y agentes de desarrollo en terreno. Comunes a ambos sectores:

Adaptar las intervenciones en el sector hacia las necesidades reales de las comunidades, atendiendo a los aspectos territoriales teniendo en cuenta las tendencias, agendas y politicas nacionales con socios locales con experiencia consolidada y capacidad institucional y especializacion sectorial buscando la inserción y complementariedad con programas de salud y educativos existentes.

Apoyar proyectos y programas que cuentan con un alto componente de participación comunitaria, asegurando la apropiación y viabilidad del proyecto a largo plazo.

- **Sector educación:** Incorporar aspectos de innovación en los proyectos educativos, dirigidos a todas las etapas, para que no sean únicamente construcción de infraestructuras sino incorporar la formación de los equipos directivos y profesorado y trabajar hacia proyectos educativos comunitarios, involucrando a las familias, tutores legales y comunitarios en el sostenimiento de las escuelas a largo plazo a través de su participación en la identificación, implementación, evaluación y realizando sensibilización sobre el Derecho a la Educación y la Igualdad de Género.
- **Sector salud:** Priorizar la atención a infancia y mujeres a través de la atención primaria, vacunación, obstetricia, prevención y reducción del VIH/SIDA, reducción de la mutilación genital femenina y el acceso al agua y saneamiento para toda la comunidad a través de la construcción de infraestructuras médicas, equipamiento y formación comunitaria (ej. Hábitos saludables, higiene, prevención de la malaria, etc.) y el fortalecimiento de agentes locales.



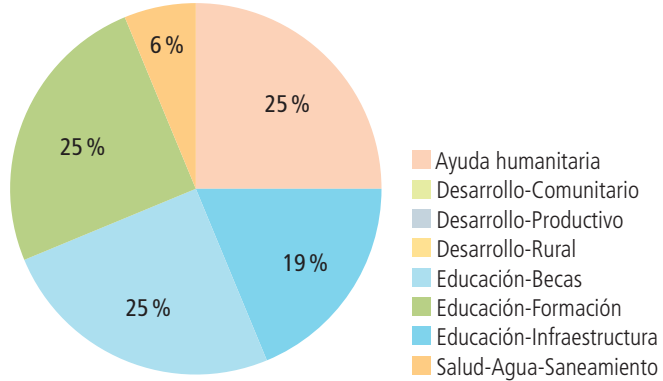




# LIBERIA

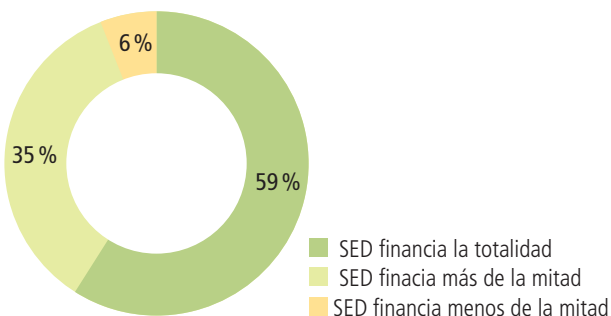
## PROYECTOS POR LÍNEA DE ACTUACIÓN

Ayuda humanitaria	4
Educación-Becas	3
Educación - Formación	4
Educación-Infraestructura	4
Salud-Agua-Saneamiento	1
<b>Total general</b>	<b>16</b>



## ~20% 50% 10% PORCENTAJE DE FINANCIACIÓN DE SED

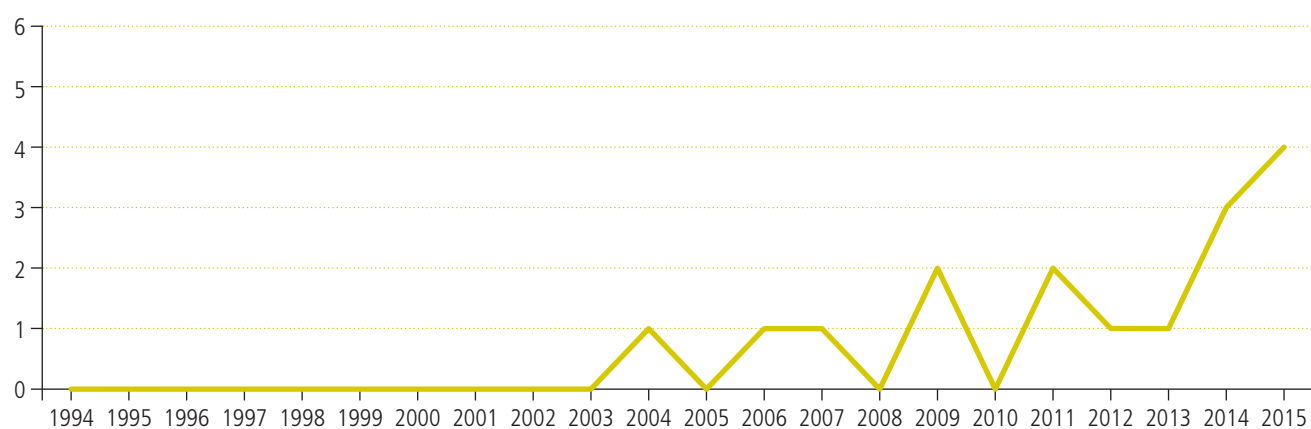
SED financia la totalidad	10
SED financia más de la mitad	5
SED financia menos de la mitad	1
<b>Total</b>	<b>16</b>





## PROYECTOS POR AÑOS

1994	1995	1996	1997	1998	1999	2000	2001	2002	2003	2004	2005	2006	2007	2008	2009	2010	2011	2012	2013	2014	2015	Total
0	0	0	0	0	0	0	0	0	0	1	0	1	1	0	2	0	2	1	1	3	4	16



## DATOS DEMOGRÁFICOS, SOCIALES Y ECONÓMICOS

	1994	2004	2014
Población total, miles de personas	2 012,885	3 176 414	4 390 737
Población rural, % de la población total	51,0	54,3	50,7
Esperanza de vida al nacer, total años	49	54	61
Desempleo Total, % de la población activa total (estimación modelado OIT)	4,2	4,0	3,6
Desempleo mujeres, % de la población activa femenina (estimación modelado OIT)	3,9	4,0	3,7
Desempleo jóvenes, % de la población activa total entre 15 y 24 años de edad	4,9	4,8	—
Proporción de escaños en el parlamento, % ocupados por mujeres	48,2	48,7	47,7
Población activa mujeres, % de la población activa	—	5,3	11,0
Ayuda oficial neta para el desarrollo recibida, US\$ a precios actuales	63 400 000	213 390 000	749 610 000
PIB per cápita, US\$ a precios actuales	65,68	149,45	458,47
Índice de desarrollo humano, ranking	—	162	177

Fuente: Banco Mundial

**Total aportado por SED a proyectos en Liberia 90 992,51 €**

## HISTÓRICO DE PROYECTOS EN LIBERIA

Año	Código	Título	Sector	Importe SED	Coste total
2004	V6-LI-41	Por un colegio con libros	Educación-Formación	6 441,00 €	9 500,00 €
2006	M4-LIB-61	Envío de contenedor para Liberia	Educación-Formación	4 213,65 €	4 213,65 €
2007	M6-LIB-71	Mejoras de la infraestructura educativa para favorecer la educación secundaria	Educación-Infraestructura	287 349,44 €	291 420,58 €
2009	M1-LIB-91	40 becas para Monrovia	Educación-Becas	5 649,00 €	5 649,00 €
2009	M4-LIB-91	Envío de contenedor con material escolar ropa y otros enseres para Liberia.	Educación-Formación	9 240,00 €	9 240,00 €
2011	M6-LI-111	Fortalecimiento del sistema eléctrico de la Escuela Shirley Kolmer	Educación-Infraestructura	28 000,00 €	28 000,00 €
2011	M7-LI-111	Dotación de material administrativo para la Escuela Diocesana Shirley Kolmer	Educación-Infraestructura	3 667,17 €	3 850,57 €
2012	M1-LI-121	Ayudas a la escolarización en Monrovia. Nuevas Becas 2012-2013	Educación-Becas	3 253,44 €	3 416,11 €
2013	M1-LI-131	Ayudas a la escolarización en Monrovia. Renovación Becas 2013-2014	Educación-Becas	4 200,00 €	4 200,00 €
2014	M1-LI-141	Ayudas a la escolarización en Monrovia	Educación-Becas	4 300,00 €	12 787,00 €
2014	X3-LI-141	Emergencia: Ébola en Liberia	Ayuda humanitaria	4 000,00 €	6 506,00 €
2014	X3-LI-142	Emergencia II: Formación de grupos de apoyo psico-social para la prevención del virus del ébola y la evitación de su estigmatización.	Ayuda humanitaria	7 875,00 €	7 875,00 €
2015	M6-LI-151	Potenciado el derecho a la educación en Liberia	Educación-Formación	27 086,77 €	27 086,77 €
2015	X3-LI-151	2º Programa de alimentación de emergencia por la crisis del ébola	Ayuda humanitaria	6 789,89 €	6 789,89 €
2015	X3-LI-152	2º programa de formación de grupos de apoyo psico-social para la prevención del virus del ébola y la evitación de su estigmatización.	Ayuda humanitaria	4 243,68 €	4 243,68 €
2015	X3-LI-153	Rehabilitación del sistema de potabilización de agua en el colegio Shirley Kolmer de Monrovia	Salud-Agua-Saneamiento	7 500,00 €	7 500,00 €
				<b>90 992,51 €</b>	



## LÍNEAS DE FUTURO DE SED EN LIBERIA

### Datos básicos

**Zonas de intervención:** Barnsnerville, Monrovia.

**Organizaciones socias:** Hermanos Maristas, Diócesis de Monrovia.

**Año de inicio del trabajo de SED en el país, 2004.**

**Principales sectores en los que se ha intervenido:** Educación (tanto por dotación de infraestructuras como de becas), Salud básica (saneamiento).

**Evolución del trabajo de SED en estos 25 años.** Tras la firma de un convenio plurianual de colaboración entre la Archidiócesis de Monrovia y los Hermanos Maristas para la gestión de la Escuela Sister Shirley Kolmer, comenzó la actuación de SED en Liberia, siendo la gran obra de rehabilitación de dicha escuela el proyecto de cooperación internacional de más envergadura llevado a cabo en la zona.

Otros proyectos educativos (dotación del fondo de becas, de libros de texto y de infraestructuras de aguas) han completado la colaboración durante más de una década.

La epidemia de Ébola de los años 2014 y 2015 marcó también un giro en la colaboración, promoviendo la realización de varios proyectos de ayuda humanitaria para atender a la población directamente afectada, para desarrollar campañas de prevención del contagio y para paliar la emergencia alimentaria.

**Papel del voluntariado.** No ha habido voluntariado en el país.

### Retos

- Acompañar los procesos de ampliación de la misión marista en el país (está prevista la construcción de una nueva escuela para los próximos años).
- Continuar mejorando los procesos de seguimiento técnico de los proyectos para facilitar la búsqueda de cofinanciadores públicos en España.

### Recomendaciones

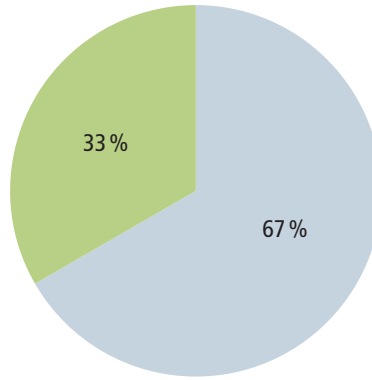
- Estudiar, junto con los Hermanos Maristas, nuevas acciones de cooperación en diálogo con la Diócesis de Monrovia.



# MADAGASCAR

## PROYECTOS POR LÍNEA DE ACTUACIÓN

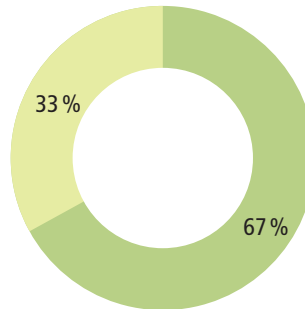
Desarrollo-Productivo	2
Educación - Formación	1
<b>Total general</b>	<b>3</b>



■ Desarrollo-Productivo  
■ Educación-Formación

## PORCENTAJE DE FINANCIACIÓN DE SED

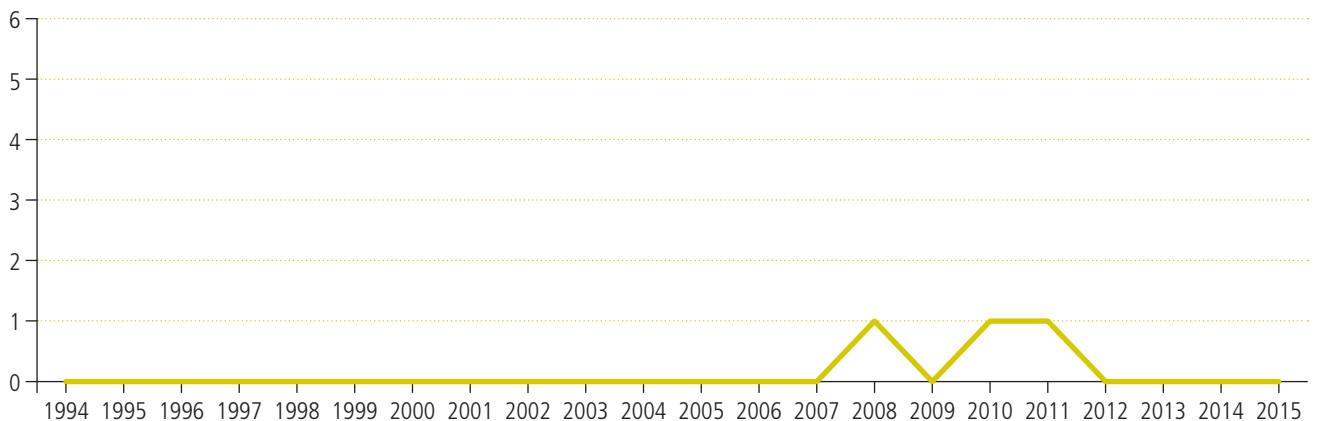
SED financia la totalidad	2
SED financia más de la mitad	1
SED financia menos de la mitad	0
<b>Total</b>	<b>3</b>



■ SED financia la totalidad  
■ SED financia más de la mitad

## PROYECTOS POR AÑOS

1994	1995	1996	1997	1998	1999	2000	2001	2002	2003	2004	2005	2006	2007	2008	2009	2010	2011	2012	2013	2014	2015	Total
0	0	0	0	0	0	0	0	0	0	0	0	0	0	1	0	1	1	0	0	0	0	3



## DATOS DEMOGRÁFICOS, SOCIALES Y ECONÓMICOS

	1994	2004	2014
Población total, miles de personas	13 066 543	17 802,997	23 589 801
Población rural, % de la población total	74,5	71,8	65,5
Esperanza de vida al nacer, total años	54	61	65
Desempleo Total, % de la población activa total (estimación modelado OIT)	3,6	3,8	1,4
Desempleo mujeres, % de la población activa femenina (estimación modelado OIT)	4,7	4,8	1,8
Desempleo jóvenes, % de la población activa total entre 15 y 24 años de edad	5,7	4,5	—
Proporción de escaños en el parlamento, % ocupados por mujeres	49,0	49,0	49,0
Población activa mujeres, % de la población activa	—	6,9	20,5
Ayuda oficial neta para el desarrollo recibida, US\$ a precios actuales	288 140 000	1 252 520 000	586 240 000
PIB per cápita, US\$ a precios actuales	227,84	245,12	542,46
Índice de desarrollo humano, ranking	—	135	154

Fuente: Banco Mundial

## HISTÓRICO DE PROYECTOS EN MADAGASCAR

Año	Código	Título	Sector	Importe SED	Coste total
2008	Y6-MAD-81	Promoción económica y social de los jóvenes malgaches a través del desarrollo de la formación profesional	Desarrollo-Productivo	5 250,00 €	5 250,00 €
2010	Y1-MD-101	Promoción económica y social de los jóvenes malgaches a través del desarrollo de la formación profesional	Educación-Formación	5 250,00 €	5 250,00 €
2011	Y6-MD-111	Apertura de un taller para madera y hierro en la prisión de Toamasina. Capacitación para presos de Toamasina, Madagascar, para lograr su reinserción.	Desarrollo-Productivo	25 807,94 €	32 932,90 €
				<b>31 057,94 €</b>	<b>FALTA</b>



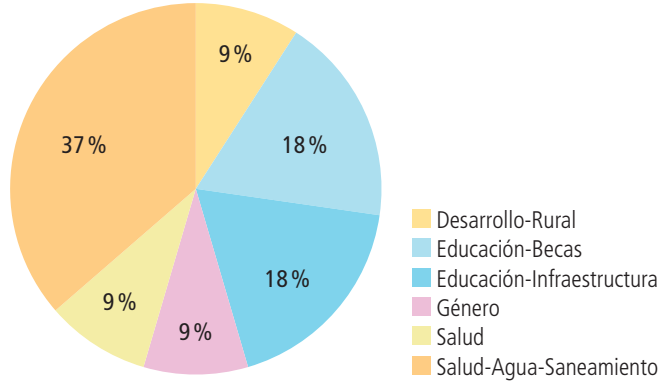
**Total aportado por SED a proyectos en Madagascar 31 057,94 €**



# MALAWI

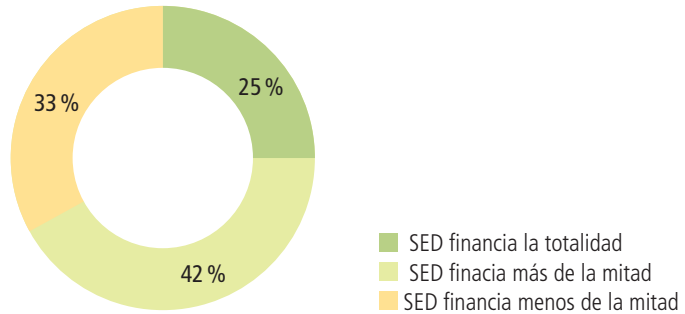
## PROYECTOS POR LÍNEA DE ACTUACIÓN

Desarrollo-Comunitario	1
Educación-Becas	2
Educación-Infraestructura	2
Género	1
Salud	1
Salud-Agua-Saneamiento	4
<b>Total general</b>	<b>11</b>



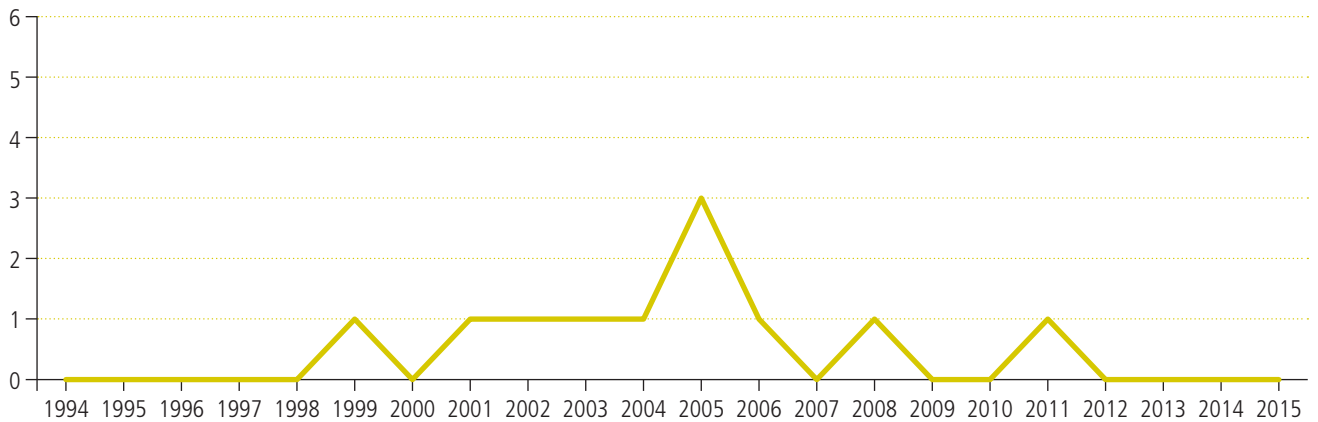
## PORCENTAJE DE FINANCIACIÓN DE SED

SED financia la totalidad	3
SED financia más de la mitad	7
SED financia menos de la mitad	1
<b>Total</b>	<b>11</b>



## PROYECTOS POR AÑOS

1994	1995	1996	1997	1998	1999	2000	2001	2002	2003	2004	2005	2006	2007	2008	2009	2010	2011	2012	2013	2014	2015	Total
0	0	0	0	0	1	0	1	1	1	1	3	1	0	1	1	0	1	0	0	0	0	11



## DATOS DEMOGRÁFICOS, SOCIALES Y ECONÓMICOS

	1994	2004	2014
Población total, miles de personas	9 769,976	12 676,038	17 068,838
Población rural, % de la población total	87,1	85,0	83,9
Esperanza de vida al nacer, total años	43	47	63
Desempleo Total, % de la población activa total (estimación modelado OIT)	6,6	7,7	6,4
Desempleo mujeres, % de la población activa femenina (estimación modelado OIT)	7,1	8,1	6,8
Desempleo jóvenes, % de la población activa total entre 15 y 24 años de edad	14,3	13,4	—
Proporción de escaños en el parlamento, % ocupados por mujeres	50,0	48,6	50,6
Población activa mujeres, % de la población activa	—	14,0	16,7
Ayuda oficial neta para el desarrollo recibida, US\$ a precios actuales	471 140 000	507 420 000	931 450 000
PIB per cápita, US\$ a precios actuales	120,63	274,23	354,73
Índice de desarrollo humano, ranking	133	163	173

Fuente: Banco Mundial

## HISTÓRICO DE PROYECTOS EN MALAWI

Año	Código	Título	Sector	Coste total	Importe SED	SED conv €	TOT conv €
1999	M1-MAL-99	Atención a personas con discapacidad	Salud	800 000 ptas.	800 000 ptas.	4 808,62	4 808,62 €
2001	M1-MAL-01	Instalación de placas solares para dispensario	Desarrollo-Rural	667 000 ptas.	667 000 ptas.	4 009,18 €	4 009,18 €
2002	M1-MAL-02	Atención a personas con discapacidad	Salud	4 850 €	3 880 €	3 880 €	4 850 €
2003	C7-MAL-32	Atención a personas con discapacidad	Salud	5 000 €	4 000 €	4 000 €	5 000 €
2004	C7-MAL-41	Atención a personas con discapacidad	Salud	4 750 €	4 000 €	4 000 €	4 750 €
2005	C3-MAL-51	Becas para 50 niños y niñas de escuelas secundarias	Educación-Becas	5 000 €	3 500 €	3 500 €	5 000 €
2005	G6-MAL-52	Construcción de 5 pozos de agua	Salud-Agua-Saneamiento	6 232,23 €	6 232,23 €	6 232,23 €	6 232,23 €
2005	I6-MAL-51	Formación de mujeres y creación de microempresas	Género	16 550 €	6 420 €	6 420 €	16 550 €
2006	C3-MAL-61	Becas para 15 personas huérfanas de la zona de Mtendere	Educación-Becas	2 205 €	2 100 €	2 100 €	2 205 €
2008	C6-MAL-81	Mejora de la situación educativa y sanitaria de la población infantil y juvenil de Mtendere	Educación-Infraestructura	21 957,18	17 077,81 €	17 077,81 €	21 957,18
2011	C6-MW-111	Mejora de la situación educativa y sanitaria de la población infantil y juvenil de Mtendere, 2ª fase	Educación-Infraestructura	29 689,10 €	28 275,33 €	28 275,33 €	29 689,10 €
						<b>84 303,00 €</b>	

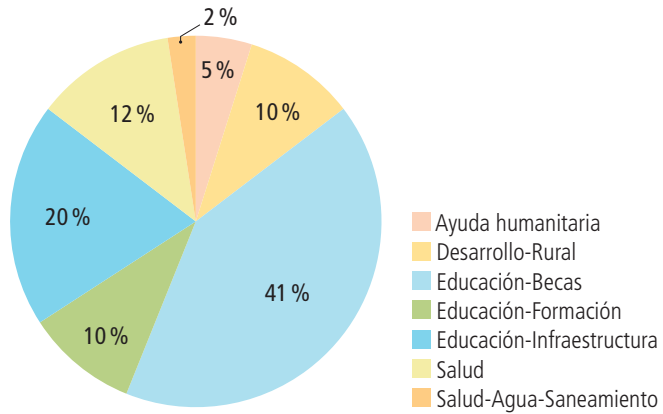
**Total aportado por SED a proyectos en Malawi 84 303,00 €**



# MOZAMBIQUE

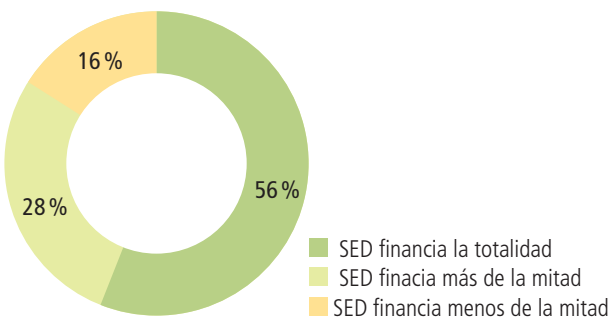
## PROYECTOS POR LÍNEA DE ACTUACIÓN

Ayuda humanitaria	2
Desarrollo-Rural	4
Educación-Becas	17
Educación - Formación	4
Educación-Infraestructura	8
Salud	5
Salud-Agua-Saneamiento	1
<b>Total general</b>	<b>41</b>



## 20% 50% 10% PORCENTAJE DE FINANCIACIÓN DE SED

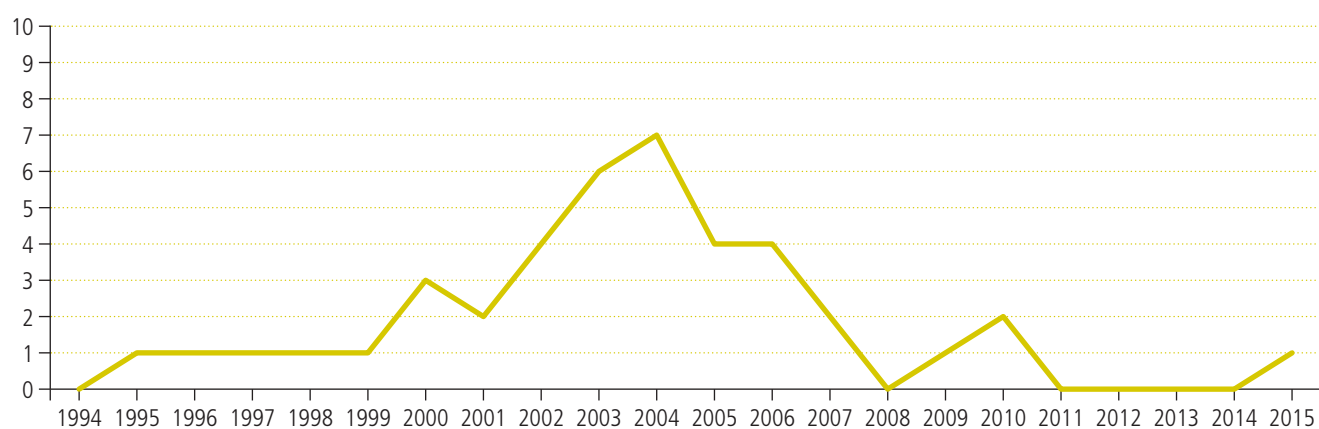
SED financia la totalidad	25
SED financia más de la mitad	11
SED financia menos de la mitad	5
<b>Total</b>	<b>41</b>





## PROYECTOS POR AÑOS

1994	1995	1996	1997	1998	1999	2000	2001	2002	2003	2004	2005	2006	2007	2008	2009	2010	2011	2012	2013	2014	2015	Total
0	1	1	1	1	1	3	2	4	6	7	4	4	2	0	1	2	0	0	0	0	1	41



## DATOS DEMOGRÁFICOS, SOCIALES Y ECONÓMICOS

	1994	2004	2014
Población total, miles de personas	15 217,044	20 312,705	27 212,382
Población rural, % de la población total	73,0	70,2	68,1
Esperanza de vida al nacer, total años	45	50	55
Desempleo Total, % de la población activa total (estimación modelado OIT)	23,8	23,1	25,3
Desempleo mujeres, % de la población activa femenina (estimación modelado OIT)	26,0	25,0	27,0
Desempleo jóvenes, % de la población activa total entre 15 y 24 años de edad	14,4	14,2	—
Proporción de escaños en el parlamento, % ocupados por mujeres	55,7	54,5	54,7
Población activa mujeres, % de la población activa	—	34,8	39,6
Ayuda oficial neta para el desarrollo recibida, US\$ a precios actuales	1 199 940 000	1 244 290 000	2 106 010 000
PIB per cápita, US\$ a precios actuales	161,71	36,33	623,29
Índice de desarrollo humano, ranking	143	166	180

Fuente: Banco Mundial

**Total aportado por SED a proyectos en Mozambique 251 104,19 €**

## HISTÓRICO DE PROYECTOS EN MOZAMBIQUE

Año	Código	Título	Sector	Coste total	Importe SED	SED conv €	TOT conv €
1995	09-MOZ-95	Escuela rural para personas emigrantes retornadas	Educación-Formación	760 000 ptas.	760 000 ptas.	4 568,18 €	4 568,18 €
1996	10-MOZ-96	Escuela agrícola Manhiça	Desarrollo-Rural	10 250 000 ptas.	2 000 ptas.	12 021,54 €	61 610,41 €
1997	21-MOZ-97	Talleres educativos	Educación-Formación	4 190 450 ptas.	4 190 450 ptas.	25 187,84 €	25 187,84 €
1998	22-MOZ-98	Equipamiento centro de salud	Salud	1 520 000 ptas.	1 450 000 ptas.	8 715,82 €	9 136,37 €
1999	M1-MOZ-99	Centro de nutrición	Salud	684 000 ptas.	684 000 ptas.	4 111,37 €	4 111,37 €
2000	M1-MOZ-00	Apoyo en la escuela Bilene	Educación-Formación	834 000 ptas.	834 000 ptas.	5 012,98 €	5 012,98 €
2000	M2-MOZ-00	Becas escolares para 30 niños y niñas	Educación-Becas	834 000 ptas.	473 000 ptas.	2 843,09 €	5 012,98 €
2000	M3-MOZ-00	Uniformes escolares	Educación-Becas	966 000 ptas.	966 000 ptas.	5 806,41 €	5 806,41 €
2001	M1-MOZ-01	Biodigestor	Desarrollo-Rural	800 000 ptas.	124 000 ptas.	745,34 €	4 808,02 €
2001	M2-MOZ-01	Adquisición de material escolar	Educación-Becas	1 000 000 ptas.	947 000 ptas..	5 692,20 €	6 010,77 €
2002	03-MOZ-02	Ayuda alimentaria	Ayuda humanitaria	9 892 30 €	8 194,96 €	8 194,96 €	9 892 30 €
2002	M1-MOZ-02	Mobiliario para alulas en Manhiça	Educación-Infraestructura	2 933 €	2 933 €	2 933 €	2 933 €
2002	M2-MOZ-02	Plantación de frutales	Desarrollo-Rural	6 777,74 €	6 777,74 €	6 777,74 €	6 777,74 €
2002	M3-MOZ-02	Becas escolares para 90 niños y niñas	Educación-Becas	5 865 €	5 865 €	5 865 €	5 865 €
2003	C1-MOZ-3(1.2.3)	Becas escolares	Educación-Becas	9 240 €	9 240 €	9 240 €	9 240 €
2003	M7-MOZ-34	Bomba para pozo de agua	Salud-Agua-Saneamiento	1 278 €	1 278 €	1 278 €	1 278 €
2003	T3-MOZ-31	Ayuda alimentaria para niños y niñas de las escuelas de Manhiça, Beline y Alto Molocue	Ayuda humanitaria	17 073,17 €	5 000 €	5 000 €	17 073,17 €
2003	T3-MOZ-35	Apoyo al centro de nutrición y acogida en Alto Molocue	Salud	24 274,72 €	5 040 €	5 040 €	24 274,72 €
2003	T6-MOZ-32	Hogar para menores huérfanos de SIDA	Educación-Infraestructura	36 743 €	36 743 €	36 743 €	36 743 €
2003	T7-MOZ-33	Mejoras en la escuela de Bilene, 2ª fase: bibliotecas	Educación-Infraestructura	5 851 €	5 851 €	5 851 €	5 851 €
2004	C1-MOZ-42	Becas educativas para 9 niños y niñas de la escuela Ana Mogas	Educación-Becas	1 296 €	1 296 €	1 296 €	1 296 €
2004	C1-MOZ-43	Becas educativas para 42 niños y niñas de la escuela de Manhiça	Educación-Becas	5 880 €	5 880 €	5 880 €	5 880 €
2004	C3-MOZ-41	Apoyo a la escolarización de 120 niños y niñas de la escuela de Nivava	Educación-Becas	6 000 €	6 000 €	6 000 €	6 000 €
2004	C3-MOZ-42	Apoyo a la escolarización de 20 niños y niñas en Alto Molocue	Educación-Becas	2 800 €	2 800 €	2 800 €	2 800 €
2004	C6-MOZ-41	Centro cultural juvenil	Educación-Infraestructura	22 131 €	22 131 €	22 131 €	22 131 €
2004	C6-MOZ-43	Construcción de un comedor. Apoyo nutricional para personas ancianas y niños y niñas	Salud	13 335,47 €	1 940 €	1 940 €	13 335,47 €
2004	C7-MOZ-41	Adquisición de equipo para análisis de VIH en el centro de salud	Salud	8 000 €	8 000 €	8 000 €	8 000 €
2005	G1-MOZ-51	Becas educativas para 17 niños y niñas de la escuela de Manhiça	Educación-Becas	2 380 €	2 380 €	2 380 €	2 380 €
2005	G1-MOZ-52	Becas educativas para 9 niños y niñas de la escuela de Matola	Educación-Becas	1 296 €	1 260 €	1 260 €	1 296 €
2005	G1-MOZ-53	Becas educativas para 20 niños y niñas de la escuela de Nivava	Educación-Becas	2 880 €	2 880 €	2 880 €	2 880 €
2005	G7-MOZ-51	Material escolar y audiovisual para la escuela de Manhiça	Educación-Infraestructura	14 814 €	500 €	500 €	14 814 €
2006	C6-MOZ-61	Apoyo en la construcción de infraestructura en la escuela de Nivava	Educación-Infraestructura	7 244 €	6 410,66 €	6 410,66 €	7 244 €
2006	G1-MOZ-61	Becas educativas para 10 niños y niñas de la escuela Ana Mogas	Educación-Becas	1 440 €	1 440 €	1 440 €	1 440 €

Año	Código	Título	Sector	Coste total	Importe SED	SED conv €	TOT conv €
2006	G1-MOZ-62	Becas educativas para 24 niños y niñas de la escuela de Manhiça	Educación-Becas	3 456 €	3 360 €	3 360 €	3 456 €
2006	G3-MOZ-63	Apoyo a la escolarización de 20 niños y niñas en Alto Molocue	Educación-Becas	2 880 €	2 880 €	2 880 €	2 880 €
2007	C3-MOZ-71	Apoyo a la escolarización del alumnado de Nivava	Educación-Becas	6 000 €	6 000 €	6 000 €	6 000 €
2007	C7-MOZ-71	Sala multiusos de costura y compra de máquinas de coser	Educación-Infraestructura	2 271 €	2 061 €	2 061 €	2 271 €
2009	C1-MOZ-91	Becas educativas para el alumnado de Nivava	Educación-Becas	7 756,96 €	7 717,50 €	7 717,50 €	7 756,96 €
2010	C7-MZ-101	Capacitación de la población de Nivava en costura	Educación-Formación	834,46 €	812,76 €	812,76 €	834,46 €
2010	C7-MZ-102	Mejora de la producción ganadera y agropecuaria de Nivava	Desarrollo-Rural	3 362,84 €	3 362,84 €	3 362,84 €	3 362,84 €
2015	C6-MZ-151	Mejora del mobiliario de la Escuela Marista de Bilene	Educación-Infraestructura	11 842 €	8 421 €	8 421 €	11 842 €
						<b>251 104,19 €</b>	





## LÍNEAS DE FUTURO DE SED EN MOZAMBIQUE

### Datos básicos

**Zonas de intervención:** Bilene, Manhiça, Matola, Nivava.

**Organizaciones socias:** Hermanos Maristas (Provincia de África Austral), Parroquia de Manhiça, Religiosas Franciscanas Misioneras del Divino Pastor y trabajo en colaboración con la Fundação Champagnat (Portugal) para la planificación de intervención y envío de voluntarios.

**Año de inicio del trabajo de SED en el país,** 1995.

**Principales sectores en los que se ha intervenido:** Educación (mejora de infraestructuras escolares, mobiliario y becas), desarrollo comunitario, sanidad (mejora de alimentación y agua), ayuda de emergencia (inundaciones del año 2000).

**Evolución del trabajo de SED en estos 25 años.** La intervención de SED desde 1995 se ha orientado hacia las escuelas maristas de Nivava, Manhiça y Bilene, con diversos períodos de colaboración, pero manteniendo objetivos centrados en la educación, que en algún momento se extendieron a entidades próximas (equipamiento del Centro de Salud contiguo a la escuela de Nivava y colaboración con el Centro de Nutrición de Manhiça). Además, se colaboró con ayuda de emergencia por valor de 9 000 € tras las inundaciones del año 2000 y con la escuela “Ana Mogas” de las RR. Franciscanas del Divino Pastor entre 2003 y 2007.

En las escuelas maristas, los primeros años de intervención en cada proyecto se han centrado en mejoras de la infraestructura y el mobiliario escolar, suponiendo en torno al 50 % de la ayuda destinada a los mismos (Nivava: 1995 a 2011; Manhiça: 1996 a 2002; Bilene: 2000 a 2003). Superado el período de equipamiento, se ha invertido en becas para el alumnado.

La evolución de los proyectos ha ido disminuyendo progresivamente por diversos motivos.

El Colegio de Manhiça (receptor de en torno al 23 % de la ayuda destinada a proyectos en Mozambique desde 1995) ha ido disminuyendo la prioridad dado el grado de desarrollo del Centro, cerrando sus anteriores proyectos en 2006; hemos retomado, en 2017, la colaboración con un nuevo proyecto en la escuela de Manhiça.

La Escuela de Nivava (receptora del 50 % del importe de proyectos) ha ido perdiendo fuerza y alumnado, estando a punto de cerrarse.

El Colegio de Bilene (receptor del 20 %), tras unos años de titularidad discutida, está volviendo a ser impulsado desde 2015, al ser devuelta por el Estado a los Hermanos Maristas, siendo en la actualidad el lugar con mayor número de proyectos presentados y centro receptor de voluntariado.

**Papel del voluntariado.** El voluntariado de SED y de la Fundação Champagnat ha colaborado en la mejora de las instalaciones y fabricación de mobiliario en los primeros años, pasando en un segundo momento a intervenir en el apoyo de la labor educativa de los centros, tanto en el ámbito formal (apoyo escolar, sesiones de formación en higiene y salud, alimentación y valores) como en el no formal (actividades deportivas extraescolares y de ocio y tiempo libre).

Además de su trabajo, su presencia ha contribuido a dinamizar la labor del profesorado nativo. La convivencia y cercanía de los voluntarios y las voluntarias de SED han promovido el acercamiento cultural y la apertura, especialmente en la escuela rural de Nivava, asentada en la región de Alto Molocue, una de las más pobres y aisladas del país.

Por otra parte, para las distintas Comunidades de Hermanos Maristas que los acogen en sus casas, suponen una dosis de ilusión de cara a su misión de promover la educación y la justicia.

### Retos

- Pese al desarrollo económico logrado en las últimas décadas, el 70 % de la población de Mozambique vive por debajo del umbral de la pobreza, solo el 36,5 % está alfabetizada y un 12,2 % está infectada del virus del VIH-SIDA, siendo la esperanza de vida en el país de 40 años. En cuanto a la principal contraparte en el país (los Hermanos Maristas), ha vivido diversos altibajos en la gestión de sus obras, que han dificultado la consolidación de la intervención de SED, siendo en este momento la Escuela de Bilene el centro con mayor potencial de colaboración con SED, tanto por el número de últimos proyectos realizados como por la acogida de voluntariado internacional.

- Por otra parte, en la década del 2000 diversas ayudas se centraron en becas escolares. Sin olvidar las profundas necesidades del alumnado, puede ser conveniente reformar la formación del profesorado e implementar diversas fórmulas de becas grupales, que contribuyan a fortalecerlo.
- Por último, la potenciación de proyectos de SED pide también la vinculación de nuestra ONG con nuevas contrapartes mozambicanas que permitan abrir el abanico de intervenciones.

## Recomendaciones

- La intervención de SED precisa un fortalecimiento de las contrapartes, que requieren una adecuada formación técnica para garantizar la gestión de proyectos y su justificación; estas acciones pueden potenciarse con la presencia de voluntariado de larga duración. Por otra parte, una colaboración más estrecha con la Fundação Champagnat permitirá establecer sinergias y, ante la escasez de voluntariado español luso-parlante, enriquecerse con los voluntarios portugueses que realizan sus Campos de Trabajo-Misión en este país.

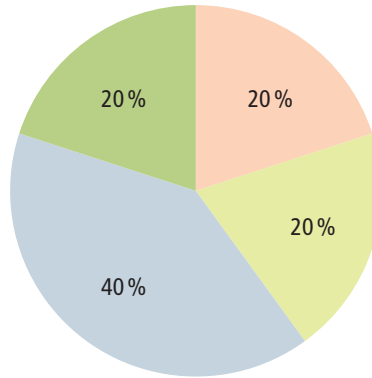




# REPÚBLICA CENTROAFRICANA

## PROYECTOS POR LÍNEA DE ACTUACIÓN

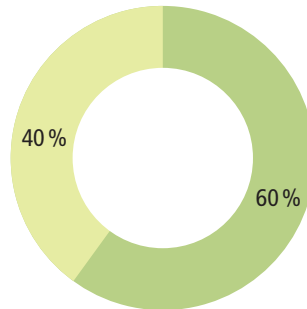
Ayuda humanitaria	1
Desarrollo-Comunitario	1
Desarrollo-Productivo	2
Educación-Formación	1
<b>Total general</b>	<b>5</b>



- Ayuda humanitaria
- Desarrollo-Comunitario
- Desarrollo-Productivo
- Educación-Formación

## PORCENTAJE DE FINANCIACIÓN DE SED

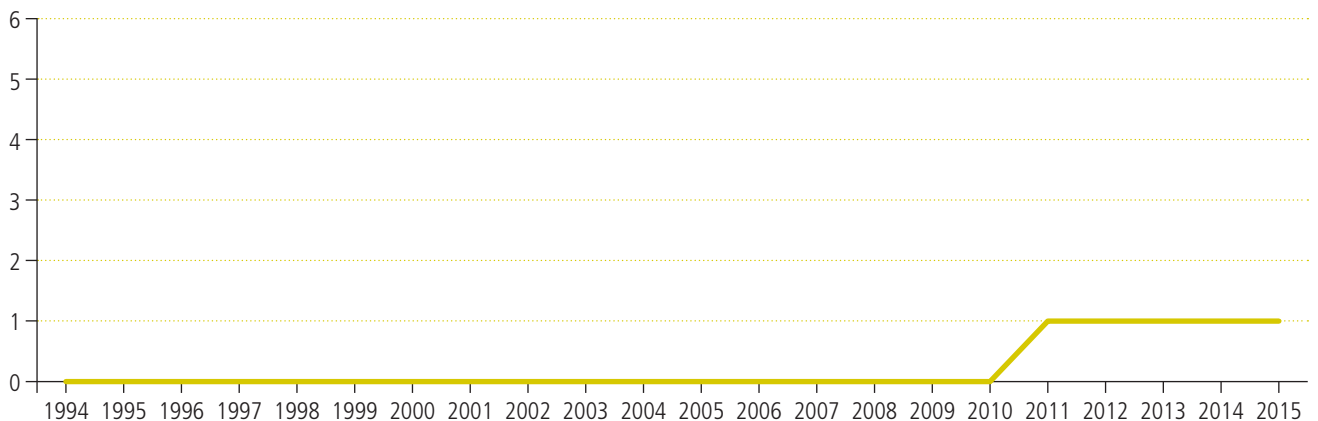
SED financia la totalidad	3
SED financia más de la mitad	2
SED financia menos de la mitad	0
<b>Total</b>	<b>5</b>



- SED financia la totalidad
- SED financia más de la mitad

## PROYECTOS POR AÑOS

1994	1995	1996	1997	1998	1999	2000	2001	2002	2003	2004	2005	2006	2007	2008	2009	2010	2011	2012	2013	2014	2015	Total
0	0	0	0	0	0	0	0	0	0	0	0	0	0	0	0	0	1	1	1	1	1	5



## DATOS DEMOGRÁFICOS, SOCIALES Y ECONÓMICOS

	1994	2004	2014
Población total, miles de personas	3 267 670	4 055 036	4 515 392
Población rural, % de la población total	62,9	62,0	60,2
Esperanza de vida al nacer, total años	—	—	51
Desempleo Total, % de la población activa total (estimación modelado OIT)	6,8	6,8	6,6
Desempleo mujeres, % de la población activa femenina (estimación modelado OIT)	7,2	7,2	7,0
Desempleo jóvenes, % de la población activa total entre 15 y 24 años de edad	10,7	10,8	—
Proporción de escaños en el parlamento, % ocupados por mujeres	46,0	46,1	46,9
Población activa mujeres, % de la población activa	—	—	12,5
Ayuda oficial neta para el desarrollo recibida, US\$ a precios actuales	167 560 000	110 060 000	611 010 000
PIB per cápita, US\$ a precios actuales	260,48	313,21	377,13
Índice de desarrollo humano, ranking	136	170	187

Fuente: Banco Mundial

## HISTÓRICO DE PROYECTOS EN REPÚBLICA CENTROAFRICANA

Año	Código	Título	Sector	Importe SED	Coste total
2011	Y7-RC-111	Creación de estrategia de Cooperación con RCA en la ciudad de Berberati	Desarrollo-Comunitario	3 507 €	3 507 €
2012	Y6-RC-121	Campos cultivables para las familias de acogida de la ONGD Kizito	Desarrollo-Productivo	4 574 €	5 330 €
2013	Y3-RC-131	Ayuda de Emergencia a la comunidad de Berberati	Ayuda humanitaria	7 531 €	7 531 €
2014	Y6-RC-141	Campos cultivables para las familias de acogida de la ONGD Kizito, 2ª fase	Desarrollo-Productivo	10 500 €	10 500 €
2015	Y6-RC-151	Reinserción social de menores adolescentes exsoldado en conflicto con la ley y de la calle en riesgo de exclusión de la ciudad de Berberati	Educación-Formación	75 750 €	89 333 €
				<b>101 862 €</b>	



**Total aportado por SED a proyectos en República Centroafricana 101 862 €**

## LÍNEAS DE FUTURO DE SED EN REPÚBLICA CENTROAFRICANA

La República Centroafricana es un país sin litoral ubicado en África central. Limita con Chad al norte, Sudán al noreste, Sudán del Sur al este, la República Democrática del Congo y la República del Congo al sur y Camerún al oeste. Cubre una superficie de 622.984 km<sup>2</sup> y tiene una población estimada de alrededor de 4,4 millones de habitantes a partir de 2008. La capital y ciudad más poblada es Bangui.

Quizás aquello por lo que más se conoce a la República Centroafricana es por dos razones, una apuntada por muchos como consecuencia de la otra: los diamantes y la eterna sucesión de golpes de estados, mediante los cuales gobernantes de diversas ideologías buscan el control de la población y de los recursos naturales del país, principalmente de sus minas de diamante y madera.

El golpe de estado más reciente estalló en 2013 y desde entonces mantiene al país sumido en la miseria y a sus habitantes en la desesperación.

### Situación de emergencia & desplazados

Desde que empezó la guerra civil se han generado en la República Centroafricana el desplazamiento de cerca de un millón de personas. Lo que representa el 20 % de la población. Al 2014, 600.000 de estas personas seguían en la misma situación.

A partir del comienzo han habido varias oleadas de regreso a los lugares de origen que no se acaban de completar debido a la volatilidad e inestabilidad del país.

### El trabajo de SED

La experiencia de SED en la República Centroafricana es corta, pues el primer contacto se estableció en 2010 con la visita de 3 voluntarios experimentados de nuestra entidad. Su objetivo era establecer un primer contacto con la comunidad marista de aquel país y detectar oportunidades de colaboración (Algunas imágenes de este estancia al país se pueden encontrar en la siguiente dirección electrónica: <https://goo.gl/photos/pitffq247hzra2wea>)

Un año más tarde, durante el verano de 2011, un equipo de 3 personas volvió a viajar a la RCA. Este equipo visitó el país con el objetivo de identificar oportunidades de cooperación y establecer unas bases sólidas referidas en procedimientos y análisis inicial de la realidad en la RCA, puesto que la ONGD sólo había establecido un primer contacto con el país el verano de 2010.







Desde entonces SED ha ejecutado los siguientes proyectos:

Proyecto	Año	Contraparte	Presupuesto	Aportación de SED
Ayuda humanitaria RCA	2013	Germans Maristes	10 000,00 €	5 000,00 €
Kizito (Fase I)	2012	Kizito ONG	9 909,47 €	9 151,08 €
Kizito (Fase II)	2014	Kizito ONG	12 736,57 €	11 773,58 €
Niños soldado	2015	Kizito ONG	89 328,23 €	75 749,72 €

Fotografías de los proyectos se pueden apreciar en los siguientes enlaces:

Kizito (fase I): <https://goo.gl/photos/XEZ5fWPd3L1LVLrg8>

Kizito (fase II): <https://goo.gl/photos/XEZ5fWPd3L1LVLrg8>

Niños soldado: <https://goo.gl/photos/xoL5Fu93jnr1dGez5>

## Conclusiones

El Trabajo de SED en la república Centroafricana ha estado enmarcado por la colaboración en la búsqueda de soluciones generadas por la guerra civil y por eso la totalidad de los proyectos se han centrado en dar ayuda de emergencia y soporte a quienes más han padecido sus efectos: los niños.

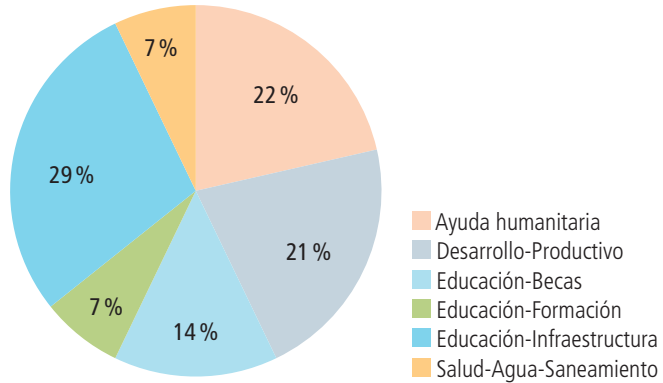
Frente a un panorama que resulta incierto aún para el más hábil de los pronosticadores, tenemos clara la necesidad de reafirmar nuestro compromiso con aquellos con quienes hemos formado lazos de amistad a través de los años.

Quizás en un futuro, esperamos no muy lejano sea posible encarar nuevas realidades en materia de tales como la educación, el agua potable o la salud.

# R.D. CONGO

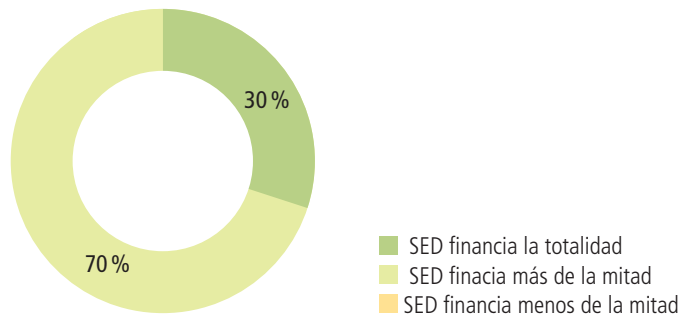
## PROYECTOS POR LÍNEA DE ACTUACIÓN

Ayuda Humanitaria	3
Desarrollo Productivo	3
Educación - Becas	2
Educación - Formación	1
Educación - Infraestructura	4
Salud-agua-saneamiento	1
<b>Total</b>	<b>14</b>



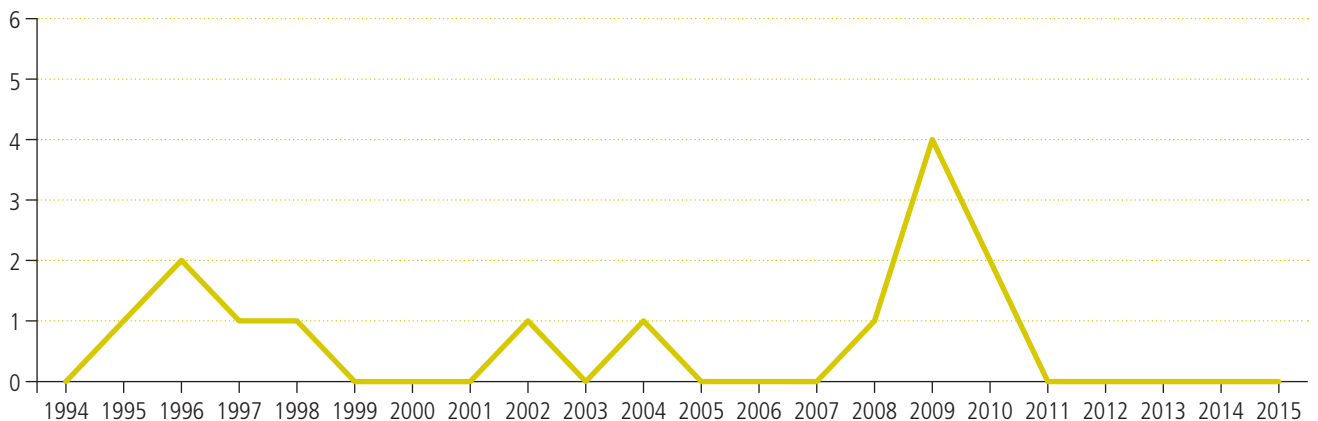
## PORCENTAJE DE FINANCIACIÓN DE SED

SED financia la totalidad	5
SED financia más de la mitad	9
SED financia menos de la mitad	0
<b>Total</b>	<b>14</b>



## PROYECTOS POR AÑOS

Año	1994	1995	1996	1997	1998	1999	2000	2001	2002	2003	2004	2005	2006	2007	2008	2009	2010	2011	2012	2013	2014	2015	Total
Proyectos	0	1	2	1	1	0	0	0	1	0	1	0	0	0	1	4	2	0	0	0	0	0	14



## DATOS DEMOGRÁFICOS, SOCIALES Y ECONÓMICOS

	1994	2004	2014
Población total, miles de personas	40 273 701	53 034 217	73 722 860
Población rural, % de la población total	67,6	63,0	58,0
Esperanza de vida al nacer, total años	49,2	52,9	58,7
Desempleo Total, % de la población activa total (estimación modelado OIT)	3,6	3,7	3,7
Desempleo mujeres, % de la población activa femenina (estimación modelado OIT)	4,3	4,4	4,5
Desempleo jóvenes, % de la población activa total entre 15 y 24 años de edad	15,2	14,7	..
Proporción de escaños en el parlamento, % ocupados por mujeres	50,2	50,1	50,2
Población activa mujeres, % de la población activa	—	12,0	10,6
Ayuda oficial neta para el desarrollo recibida, US\$ a precios actuales	244 810 000	1 919 150 000	2 400 120 000
PIB per cápita, US\$ a precios actuales	144,52	194,17	461,57
Índice de desarrollo humano, ranking	134	164	176

Fuente: Banco Mundial

## HISTÓRICO DE PROYECTOS EN RDC

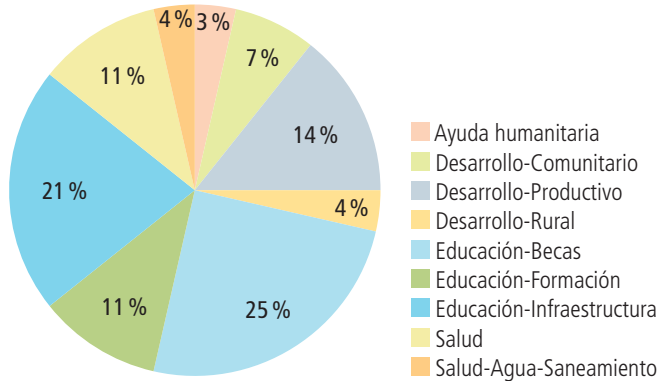
Año	Código	Título	Sector	Coste total	Importe SED	SED conv €	TOT conv €
1995	10-ZAI-95	Sala polivalente Escuela Kisangani	Educación-Infraestructura	1 006 302 ptas.	1 006 302 ptas.	6 048,65 €	6 048,65 €
1996	08-ZAI-96	Instalación de un molino de cereales en campo de refugiados.	Desarrollo Productivo	1 502 000 ptas.	744 080 ptas.	4 472,49 €	9 028,18 €
1996	39-ZAI-96	Depósitos de agua	Salud-agua-saneamiento	945 296 ptas.	945 296 ptas.	5 681,96 €	5 681,96 €
1997	11-ZAI-97	5 aulas para escuela Wesa	Educación-Infraestructura	6 277 512 ptas.	3 981 300 ptas.	23 930,68 €	37 732,69 €
1998	M1-CON-98	Cochiqueras	Desarrollo Productivo	620 000 ptas.	620 000 ptas.	3 726,68 €	3 726,68 €
2002	22-CON-02	Escuelas en tiendas	Ayuda humanitaria	97 983,87 €	87 030,00 €	87 030,00 €	97 983,87 €
2004	M6-CON-41	Mejora en el acceso al mercado laboral de jóvenes damnificados por la erupción volcánica	Desarrollo Productivo	19 753,00 €	6 450,00 €	6 450,00 €	19 753,00 €
2008	X3-CON-91	Becas para niños/as del Marist Comprehensive College	Educación-Becas	4 638,38 €	4 638,38 €	4 638,38 €	4 638,38 €
2009	I3-CON-91	Apoyo escolar a la infancia huérfana de Nyangezi	Educación-Becas	2 262,75 €	1 212,75 €	1 212,75 €	2 262,75 €
2009	I6-CON-91	Mejora de las condiciones educativas de la escuela Marcello Zago: Equipamiento de aulas	Educación-Infraestructura	9 870,00 €	5 250,00 €	5 250,00 €	9 870,00 €
2009	X3-CON-81	Ayuda de emergencia para la población refugiada en la zona de Bobandana (2ª fase)	Ayuda humanitaria	8 090,80 €	4 144,07 €	4 144,07 €	8 090,80 €
2009	X3-CON-92	Ayuda de emergencia para población refugiada del campo Mubimbi II	Ayuda humanitaria	12 090,75 €	12 090,75 €	12 090,75 €	12 090,75 €
2010	I6-CG-101	Construcción de una escuela para población en su lugar de origen (Kalambairo)	Educación-Infraestructura	38 384,64 €	36 556,80 €	36 556,80 €	38 384,64 €
2010	I6-CG-111	Fortalecimiento del sistema educativo mediante la formación de profesorado en Bobandana	Educación-Formación	103 455,00 €	72 385,00 €	72 385,00 €	103 455,00 €
						<b>235 848,67 €</b>	

**Total aportado por SED a proyectos en R.D. Congo 235 848,67 €**

# RUANDA


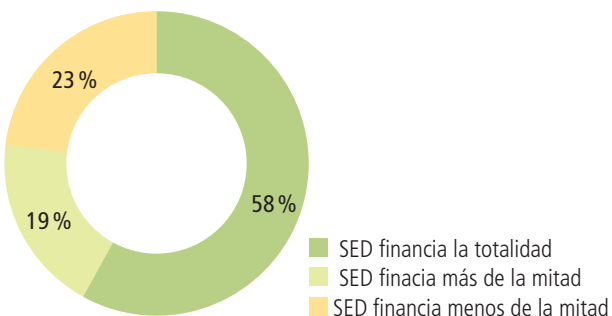
## PROYECTOS POR LÍNEA DE ACTUACIÓN

Ayuda humanitaria	1
Desarrollo-Comunitario	2
Desarrollo-Productivo	4
Desarrollo-Rural	1
Educación-Becas	7
Educación - Formación	3
Educación-Infraestructura	6
Salud	3
Salud-Agua-Saneamiento	1
<b>Total general</b>	<b>28</b>



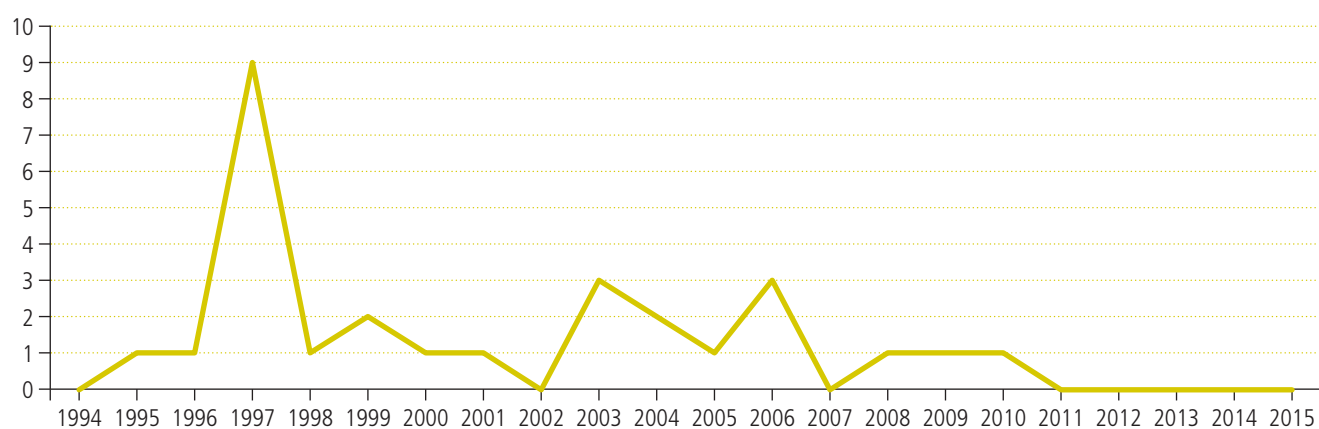
## PORCENTAJE DE FINANCIACIÓN DE SED

SED financia la totalidad	17
SED financia más de la mitad	7
SED financia menos de la mitad	4
<b>Total</b>	<b>28</b>



## PROYECTOS POR AÑOS

1994	1995	1996	1997	1998	1999	2000	2001	2002	2003	2004	2005	2006	2007	2008	2009	2010	2011	2012	2013	2014	2015	Total	
0	1	1	9	1	2	1	1	0	3	2	1	3	0	1	1	1	0	0	0	0	0	0	28



## DATOS DEMOGRÁFICOS, SOCIALES Y ECONÓMICOS

	1994	2004	2014
Población total, miles de personas	6 005 095	8 818 438	11 345 357
Población rural, % de la población total	91,5	81,6	72,2
Esperanza de vida al nacer, total años	29	53	64
Desempleo Total, % de la población activa total (estimación modelado OIT)	1,1	2,8	3,4
Desempleo mujeres, % de la población activa femenina (estimación modelado OIT)	0,9	3,1	3,7
Desempleo jóvenes, % de la población activa total entre 15 y 24 años de edad	0,9	0,7	—
Proporción de escaños en el parlamento, % ocupados por mujeres	52,0	54,5	54,6
Población activa mujeres, % de la población activa	—	48,8	63,8
Ayuda oficial neta para el desarrollo recibida, US\$ a precios actuales	711 750 000	491 140 000	1 035 030 000
PIB per cápita, US\$ a precios actuales	125,50	236,91	706,57
Índice de desarrollo humano, ranking	144	161	163

Fuente: Banco Mundial

**Total aportado por SED a proyectos en Ruanda 265.096,46 €**

## HISTÓRICO DE PROYECTOS EN RUANDA

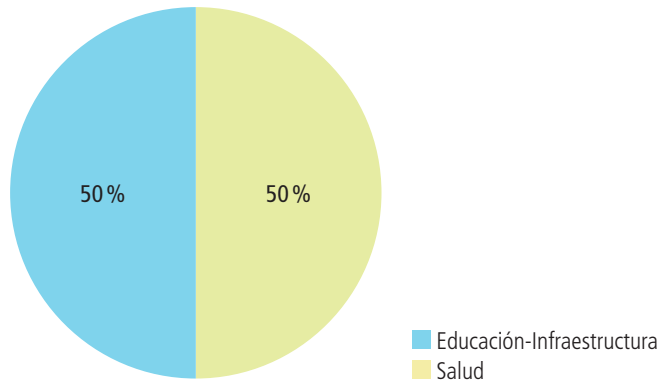
Año	Código	Título	Sector	Coste total	Importe SED	SED conv €	TOT conv €
1995	05-RWA-95	Proyecto piscícola. Centro de jóvenes	Educación-Formación	5 687 040 ptas.	5 687 040 ptas.	34 183,50 €	34 183,50 €
1996	09-RWA-96	Ayuda a refugiados rwandeses	Ayuda humanitaria	5 180 000 ptas.	1 772 000 ptas.	10 651,08 €	31 135,80 €
1997	10-RWA-97.1	Construcción de gallinero y cochiqueras	Desarrollo-Productivo	844 200 ptas.	844 200 ptas.	5 074,29 €	5 074,29 €
1997	10-RWA-97.2	Cochiquera para la escuela Mayaga	Desarrollo-Productivo	810 000 ptas.	810 000 ptas.	4 868,72 €	4 868,72 €
1997	10-RWA-97.3	Huerta de verduras y legumbres para la escuela de Kansí	Desarrollo-Rural	1 026 000 ptas.	1 026 000 ptas.	6 167,05 €	6 167,05 €
1997	10-RWA-97.4	Ambulancia para un centro de salud de Save	Salud	4 701 200 ptas.	2 415 750 ptas.	14 520,52 €	28 257,84 €
1997	10-RWA-97.5	Centro para mujeres viudas. Construcción de gallineros y cabras	Desarrollo-Productivo	2 433 700 ptas.	2 433 700 ptas.	14 628,41 €	14 628,41 €
1997	10-RWA-97.6	Equipamiento de un hogar para jóvenes	Educación-Infraestructura	2 190 000 ptas.	2 190 000 ptas.	13 163,59 €	13 163,59 €
1997	10-RWA-97.7	Reconstrucción de 4 escuelas	Educación-Infraestructura	6 815 280 ptas.	6 815 280 ptas.	40 965,09 €	40 965,09 €
1997	10-RWA-97.8	Rehabilitación del Instituto Mwangá	Educación-Infraestructura	5 840 000 ptas.	2 920 000 ptas.	17 551,45 €	35 102,90 €
1997	23-RWA-97	Dos microproyectos educativos	Educación-Formación	1 022 000 ptas.	1 022 000 ptas.	6 143,01 €	6 143,01 €
1998	M1-RWA-98	Esquemas de producción familiar	Desarrollo-Comunitario	186 000 ptas.	186 000 ptas.	1 118 €	1 118 €
1999	15-RWA-99	Camioneta para una escuela	Educación-Infraestructura	4 400 000 ptas.	2 372 000 ptas.	14 257,54 €	26 447,39 €
1999	24-RWA-99	Agua potable	Salud-Agua-Saneamiento	9 109 328 ptas.	3 109 000 ptas.	18 687,48 €	54 754,08 €
2000	11-RWA-00	Proyecto de riesgo	Desarrollo-Comunitario	1 485 000 ptas.	1 485 000 ptas.	8 926 €	8 926 €
2001	13-RWA-01 2-moz-01	Disminución de las enfermedades en el alumnado de la escuela de secundaria de Ciencias de Byimana	Salud	2 786 400 ptas.	1 072 000 ptas.	6 443,54 €	16 748,41 €
2003	M1-RWA-31	Hermanamiento Save-Talavera	Educación-Formación	535 680 ptas.	535 680 ptas.	3 219,85 €	3 219,85 €
2003	M3-RWA-31	Becas de estudio para niños y niñas	Educación-Becas	1 728 €	1 613 €		
2003	M6-RWA-31	Construcción de un dormitorio para niñas	Educación-Infraestructura	2 470 912 ptas.	2 470 912 ptas.	14 852,09 €	14 852,09 €
2004	M3-RWA-41	Apadrinamiento de 76 niños y niñas	Educación-Becas	1 728 €	1 680 €	1 680 €	1 728 €
2004	M6-RWA-42	Mejora de las condiciones educativas en el sector escolar	Educación-Infraestructura	18 350 €	15 102 €	15 102 €	18 350 €
2005	I3-RWA-51	Becas de estudio para niños y niñas	Educación-Becas	1 780 €	1 680 €	1 680 €	1 780 €
2006	17-RWA-62	Formación de jóvenes de la escuela de Ciencias de Byimana en técnicas de apicultura para mejorar su capacidad de creación de ingresos	Desarrollo-Productivo	2 992 €	2 992 €	2 992 €	2 992 €
2006	I1-RWA-61	Programa de desarrollo integral para niños y niñas a través de becas de estudio	Educación-Becas	1 728 €	1 728 €	1 728 €	1 728 €
2006	I6-RWA-61	Ayuda al aprovisionamiento alimentario la escuela de Ciencias de Byimana	Salud	19 434,43 €	1 500 €	1 500 €	19 434,43 €
2008	I1-RWA-81	Escolarización de niños y niñas: Becas grupales en Nyanza y Gança	Educación-Becas	1 800 €	1 800 €	1 800 €	1 800 €
2009	I1-RWA-91	Proyecto educativo de becas grupales	Educación-Becas	866,25 €	866,25 €	866,25 €	866,25 €
2010	I1-RW-101	Proyecto educativo de becas grupales	Educación-Becas	714 €	714 €	714 €	714 €
						<b>265 096,46 €</b>	<b>265 096,46 €</b>



# SUDÁFRICA

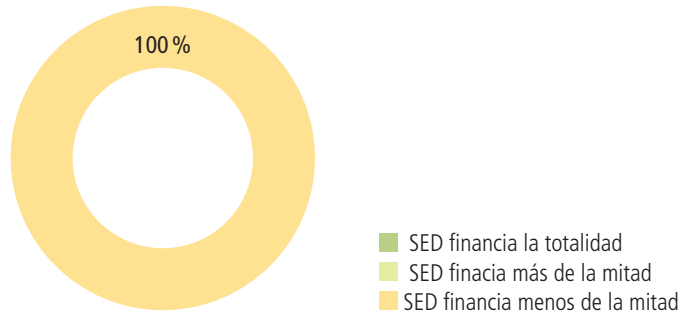
## PROYECTOS POR LÍNEA DE ACTUACIÓN

Educación-Infraestructura	1
Salud	1
<b>Total</b>	<b>2</b>



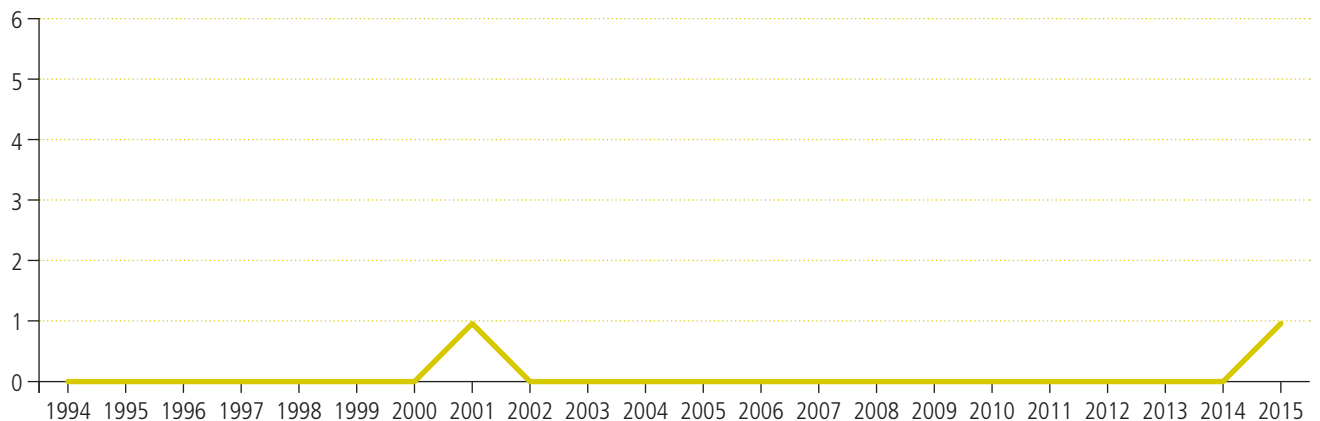
## PORCENTAJE DE FINANCIACIÓN DE SED

SED financia la totalidad	0
SED financia más de la mitad	0
SED financia menos de la mitad	2
<b>Total</b>	<b>2</b>



## PROYECTOS POR AÑOS

1994	1995	1996	1997	1998	1999	2000	2001	2002	2003	2004	2005	2006	2007	2008	2009	2010	2011	2012	2013	2014	2015	Total
0	0	0	0	0	0	0	1	0	0	0	0	0	0	0	0	0	0	0	0	0	1	2





## DATOS DEMOGRÁFICOS, SOCIALES Y ECONÓMICOS

	1994	2004	2014
Población total, miles de personas	41 218 901	48 247 395	54 539 571
Población rural, % de la población total	46,0	41,0	35,7
Esperanza de vida al nacer, total años	—	—	57
Desempleo Total, % de la población activa total (estimación modelado OIT)	20,0	24,7	24,9
Desempleo mujeres, % de la población activa femenina (estimación modelado OIT)	23,0	27,0	27,0
Desempleo jóvenes, % de la población activa total entre 15 y 24 años de edad	39,5	51,3	—
Proporción de escaños en el parlamento, % ocupados por mujeres	41,2	44,9	45,0
Población activa mujeres, % de la población activa	—	32,8	41,5
Ayuda oficial neta para el desarrollo recibida, US\$ a precios actuales	293 080 000	631 610 000	1 077 220 000
PIB per cápita, US\$ a precios actuales	3 445,70	4 863,52	6 479,63
Índice de desarrollo humano, ranking	69	115	116

Fuente: Banco Mundial

## HISTÓRICO DE PROYECTOS EN SUDÁFRICA

Año	Código	Título	Sector	Coste total	Importe SED	SED conv €	TOT conv €
2001	M1-S.A-01	Equipamiento sala de ordenadores	Educación-Infraestructura	1 057 200 ptas.	100 000 ptas.	601,07 €	6 354,59 €
2015	X6-SF-151	Apoyo al programa de atención a las necesidades básicas de la población de los asentamientos de la región minera de Rustenburg	Salud	40 618,28 €	10 000 €	10 000 €	40 618,28 €
						<b>10 601,07 €</b>	

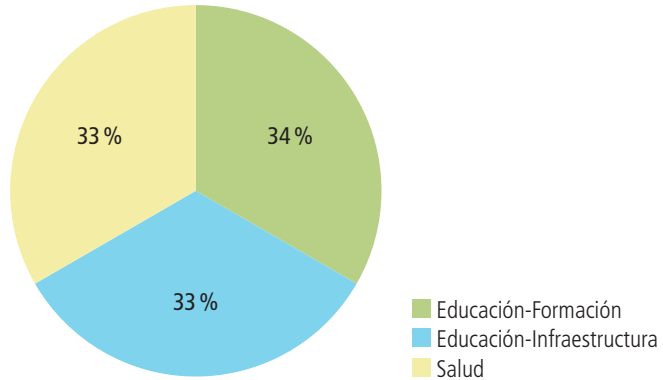
**Total aportado por SED a proyectos en Sudáfrica 10 601,07 €**



# SUDAN

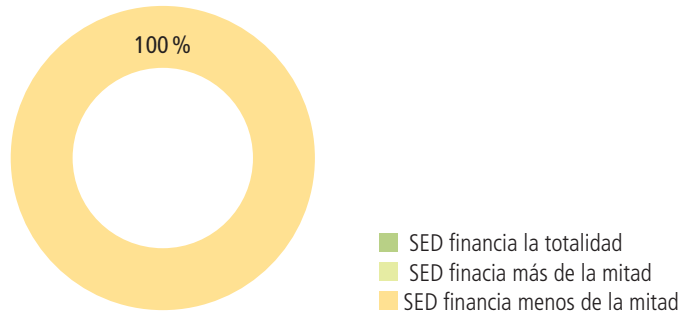
## PROYECTOS POR LÍNEA DE ACTUACIÓN

Educación - Formación	1
Educación-Infraestructura	1
Salud	1
<b>Total general</b>	<b>3</b>



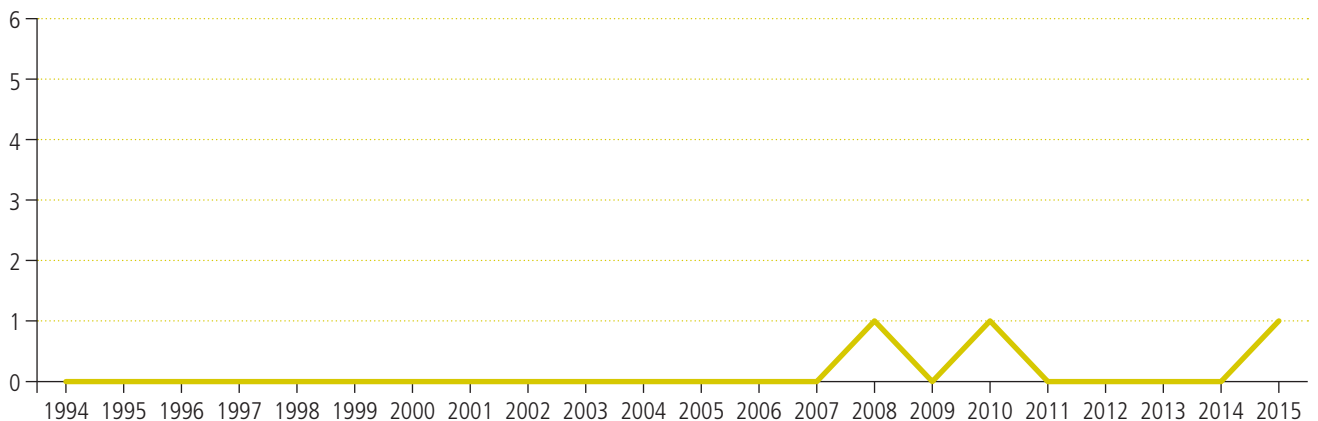
## PORCENTAJE DE FINANCIACIÓN DE SED

SED financia la totalidad	0
SED financia más de la mitad	0
SED financia menos de la mitad	3
<b>Total</b>	<b>3</b>



## PROYECTOS POR AÑOS

1994	1995	1996	1997	1998	1999	2000	2001	2002	2003	2004	2005	2006	2007	2008	2009	2010	2011	2012	2013	2014	2015	Total
0	0	0	0	0	0	0	0	0	0	0	0	0	0	1	0	1	0	0	0	0	1	3



## DATOS DEMOGRÁFICOS, SOCIALES Y ECONÓMICOS

	1994	2004	2014
Población total, miles de personas	23 347 885	30 186 341	37 737 913
Población rural, % de la población total	84,3	83,0	81,4
Esperanza de vida al nacer, total años	56	59	64
Desempleo Total, % de la población activa total (estimación modelado OIT)	15,1	14,9	12,9
Desempleo mujeres, % de la población activa femenina (estimación modelado OIT)	20,2	20,1	—
Desempleo jóvenes, % de la población activa total entre 15 y 24 años de edad	23,3	23,7	—
Proporción de escaños en el parlamento, % ocupados por mujeres	26,6	30,0	—
Población activa mujeres, % de la población activa	—	9,7	24,3
Ayuda oficial neta para el desarrollo recibida, US\$ a precios actuales	—	—	1 964 120 000
PIB per cápita, US\$ a precios actuales	444,56	565,06	2 176,90
Índice de desarrollo humano, ranking	131	154	167

Fuente: Banco Mundial

## HISTÓRICO DE PROYECTOS EN SUDAN

Año	Código	Título	Sector	Importe SED	Coste total
2009	X6-SUD-91	Mejora de la calidad educativa y el acceso a la salud en el Sur de Sudán	Educación-Formación	15 600'00 €	880 157'00 €
2011	X6-SUD-111	Cconsolidación de la Red de Formación de profesionales en educación y salud por la construcción de la paz	Educación-Infraestructura	18 000'00 €	218 296,55 €
2016	X6-SU-161	Formación de agentes de salud básica, enfermería y partería y refuerzo de las capacidades del Ministerio de Salud...	Salud	3 000'00 €	201 927'00 €
				<b>36 600'00 €</b>	

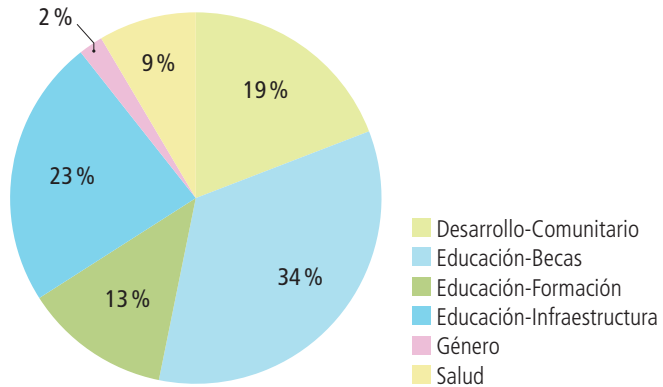


**Total aportado por SED a proyectos en Sudan 36.600,00 €**

# TANZANIA

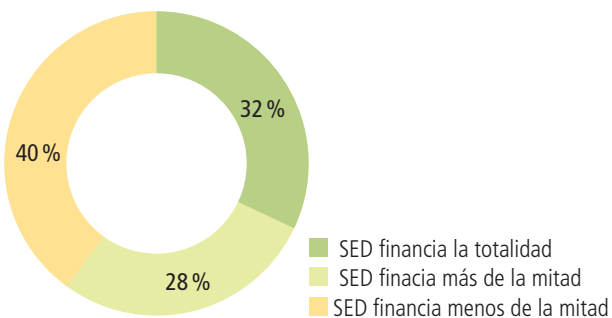
## PROYECTOS POR LÍNEA DE ACTUACIÓN

Desarrollo-Comunitario	9
Educación-Becas	16
Educación - Formación	6
Educación-Infraestructura	11
Género	1
Salud	4
<b>Total general</b>	<b>47</b>



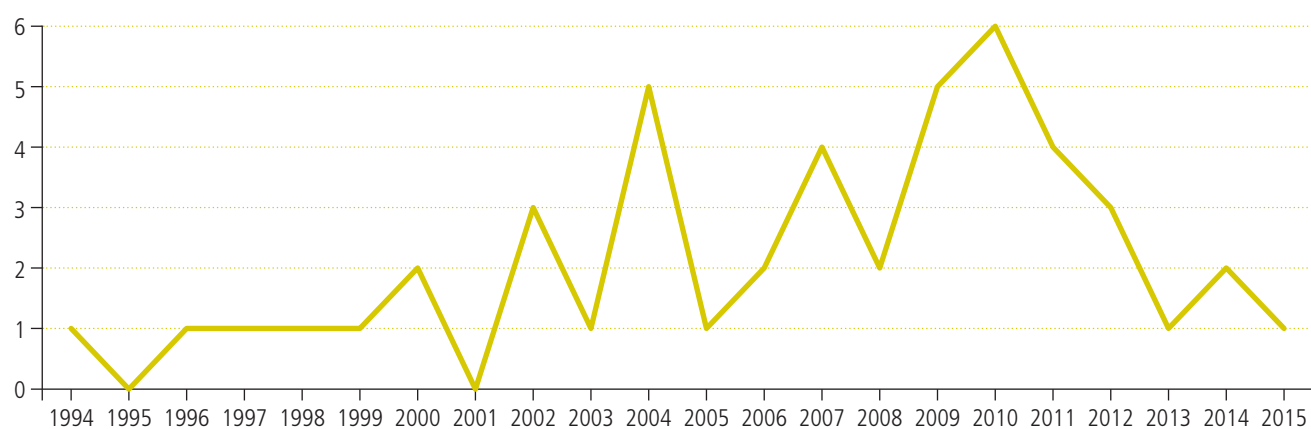
## 50% PORCENTAJE DE FINANCIACIÓN DE SED

SED financia la totalidad	15
SED financia más de la mitad	13
SED financia menos de la mitad	19
<b>Total</b>	<b>47</b>



## PROYECTOS POR AÑOS

1994	1995	1996	1997	1998	1999	2000	2001	2002	2003	2004	2005	2006	2007	2008	2009	2010	2011	2012	2013	2014	2015	Total
1	0	1	1	1	1	2	0	3	1	5	1	2	4	2	5	6	4	3	1	2	1	47



## DATOS DEMOGRÁFICOS, SOCIALES Y ECONÓMICOS

	1994	2004	2014
Población total, miles de personas	29 070 615	38 249 984	52 234 896
Población rural, % de la población total	79,8	75,8	69,1
Esperanza de vida al nacer, total años	49	54	65,0
Desempleo Total, % de la población activa total (estimación modelado OIT)	3,8	2,8	2,1
Desempleo mujeres, % de la población activa femenina (estimación modelado OIT)	4,7	3,6	2,8
Desempleo jóvenes, % de la población activa total entre 15 y 24 años de edad	7,1	5,5	—
Proporción de escaños en el parlamento, % ocupados por mujeres	49,8	49,9	47,8
Población activa mujeres, % de la población activa	—	21,4	36,0
Ayuda oficial neta para el desarrollo recibida, US\$ a precios actuales	963 570 000	1 774 200 000	2 648 730 000
PIB per cápita, US\$ a precios actuales	159,64	345,19	950,37
Índice de desarrollo humano, ranking	128	150	151

Fuente: Banco Mundial

**Total aportado por SED a proyectos en Tanzania 1 282 215,42 €**

## HISTÓRICO DE PROYECTOS EN TANZANIA

Año	Código	Título	Sector	Coste total	Importe SED	SED conv €	TOT conv €
1994	22-TAN-94	Construcción de un tanque de almacenamiento de agua	Desarrollo-Comunitario	6135624 ptas.	1515492pts	36 879,84	9 109,28
1996	38-TAN-96	Agua para un área sedienta	Desarrollo-Comunitario	1993810 ptas.	10008020 ptas.	11 984,34	60 155,92
1997	22-TAN-97	Trabajo para Manos Inquietas	Desarrollo-Comunitario	836000 ptas.	760000 ptas.	5 025,00	4 568,19
1998	15-TAN-98	Taller de usos múltiples	Desarrollo-Comunitario	3 355 500 ptas..	3 355 500 ptas..	20 169,14	20 169,14
1999	14-TAN-99	Escuela primaria	Educación-Formación	2 689 000 ptas..	2 689 000 ptas..	160 421,48	16 162,96
2000	12-TAN-01	Salud, salón para mujeres y secadero agrícola	Salud	3 300 000 ptas..	3 300 000 ptas..	19 835,55	19 835,55 €
2000	13-TAN-00	La unión hace la fuerza	Salud	2 491 500 ptas..	2 491 500 ptas..	14 975,84	14 975,84 €
2002	13-TAN-02	Mejora de la salud infantil con la prevención de la malaria y los parásitos	Salud	2 353 330 ptas.	1 298 000 ptas.	14 145,33	7 801,98 €
2002	14-TAN-02	Apoyo al centro de salud, generando recursos con un molino de semillas	Desarrollo-Comunitario	11 369,77 €	10 313,37 €	11 369,00	10 313,37 €
2002	M1-TAN-02	Apoyo al equipo de salud del Centro de salud	Salud	3 146,76 €	1 999 €	3 147	1 999 €
2003	Y6-TAN-31	Escuela Mienia Ya Tatu, 2ª fase	Educación-Formación	12 789 600 ptas..	3 411 320 ptas..	76 875,36	20 504,66 €
2004	Y6-TAN-41	Construcción de dos viviendas para maestros en la escuela Milenia Ya Tatu	Desarrollo-Comunitario	15 044,81 €	6 699,73 €	6 699	6 699,73 €
2004	Y6-TAN-42	Escuela secundaria Agrícola de Ganako	Educación-Infraestructura	179 732,88 €	6 960,76 €	179 732,00	6 960,76 €
2004	Y6-TAN-43	Construcción de viviendas para maestros. Masonga Sec. School	Educación-Infraestructura	15 044,81 €	6 699,73 €	15 044	6 699,73 €
2004	Y6-TAN-45	Puesta en marcha centro educativo para chicas	Educación-Infraestructura	226 876 €	6 980 €	226 876,00	6 980 €
2004	Y6-TAN-46	Ampliación del Dispensario Saint Mary	Educación-Infraestructura	321 435,4	17 889 \$=2558127	19 320,75	15 376,32 €
2005	Y6-TAN-51	Ampliación de la escuela secundaria de Ganako	Educación-Infraestructura	295 389,38	214 500	177 551,80	12 893,10 €
2006	Y6-TAN-61	Ampliación 3 de la escuela secundaria de Ganako, Karatu. Residencia para alumnos, clases y casa maestro	Educación-Infraestructura	23,347,50 €	10 000 €	23 347,00	10 000,00 €
2006	Y7-TAN-62	Construcción de un edificio para salón multiusos en la escuela de primaria Milenia Ya Tatu	Educación-Infraestructura	29 863 €	4 950 €	29 863,00	4 950,00 €
2007	Y1-TAN-71	Becas educativas en la escuela marista de secundaria de Masonga	Educación-Becas	3 696 €	3 696 €	3 696,00	3 696,00 €
2007	Y3-TAN-71	Becas para 7 alumnos de Mary School	Educación-Becas	910,20 €	910 €	910,00	910,00 €
2007	Y6-TAN-71	Mejora de la educación y el desarrollo en la población de Masonga	Desarrollo-Comunitario	11 200 €	4 180 €	11 200,00	4 180,00 €
2007	Y6-TAN-72	Construcción y desarrollo de la escuela secundaria de Ganako. Karatu	Educación-Infraestructura	23 347,50 €	10 000 €	23 347,00	10 000,00 €
2008	Y1-TAN-81	Mejora de la calidad educativa en la escuela Milenia ya Tatu	Desarrollo-Comunitario	2 738,40 €	2 738,40 €	2 738,00	2 738,40 €
2008	Y6-TAN-81	Construcción de dos aulas para la Escuela Secundaria Marista	Educación-Infraestructura	14 131,09 €	11 925,21 €	14 131,00	11 925,21 €
2009	Y1-TAN-91	Becas educativas SED en Tanzania en la escuela marista de Masonga	Educación-Becas	4 735,50 €	2 425,50 €	4 735,00	2 425,50 €
2009	Y6-TAN-91	Molinos de viento	Desarrollo-Productivo	6 000 €	5 000 €	6 000,00	5 000,00 €
2009	Y7-TAN-91	Escuela para todos: Mejora del acceso a la educación primaria de los niños y niñas con discapacidad en el Centro Marista de Masonga	Educación-Infraestructura	2 988,49 €	2 988,49 €	2 988,00	2 988,49 €
2009	Y7-TAN-91	Escuela para todos: Mejora de la educación primaria para niños y niñas discapacitados	Educación-Formación	2 988,49	2 988,49	2 988,00	2 988,49
2009	Y7-TAN-92	Apoyo al grupo de mujeres Upendo, Masonga	Género	1 953,12 €	1 640,92 €	1 953,00	1 640,92 €
2010	Y1-TA-101	Becas educativas SED en Tanzania en la escuela Marista Secundaria de Masonga	Educación-Becas	2 772 €	132 €	2 772,00	132,00 €

Año	Código	Título	Sector	Coste total	Importe SED	SED conv €	TOT conv €
2010	Y1-TA-101	Becas educativas SED en Tanzania en la escuela Marista Secundaria de Masonga	Educación-Becas	2772 €	2772 €	2772,00	2772,00 €
2010	Y1-TA-101	Becas educativas SED en Tanzania en la escuela Marista Secundaria de Masonga	Educación-Becas	2772 €	132 €	2772,00	132,00 €
2010	Y1-TA-101	Becas educativas de SED en Tanzania: Escuela marista Secundaria	Educación-Becas	2772 €	2772 €	2772,00	2772,00 €
2010	Y6-TA-101	Atención a personas enfermas y sin hogar en la Casa de la Caridad Mij Wa Huruma en Isira	Desarrollo-Comunitario	6300 €	6300 €	6300,00	6300,00 €
2010	Y6-TA-101	Atención a personas enfermas y sin hogar, en la casa de la caridad Mji wa Huruma en Isira, Tanzania	Ayuda humanitaria	6300 €	6300 €	6300,00	6300,00 €
2011	Y1-TA-113	Becas grupales para la secundaria en Masonga	Educación-Becas	3234 €	3234 €	3234,00	3234,00 €
2011	Y1-TA-113	Becas grupales para la escuela secundaria Masonga	Educación-Becas	3234	3234	3234,00	3234,00
2011	Y7-TA-111	Mejora de la educación y el desarrollo en la población de Masonga, Tanzania.	Educación-Formación	6044,15 €	3623,00 €	6044,00	3623,00 €
2011	Y7-TA-112	Escuela para todos/as. Acceso a la educación para niños con discapacidad auditiva	Educación-Formación	2975,31 €	2001 €	2975,00	2001 €
2012	Y1-TA-121	Becas grupales para la Escuela Secundaria de Masonga, Tanzania	Educación-Becas	3780 €	3600 €	3780,00	3600,00 €
2012	Y6-TA-121	Escuela para todos 2012	Educación-Formación	3156	2208	3156,00	2208,00 €
2012	Y7-TA-121	Becas escuela de Educación Especial Maalum	Educación-Becas	2319	2208	2319,00	2208,00 €
2013	Y1-TA-131	Becas Grupales para la escuela secundaria y la escuela de educación especial de Maalum de masonga, Tanzania	Educación-Becas	10770 €	5875 €	10770,00	5875,00 €
2014	Y1-TA-141	Becas grupales para la escuela secundaria y la escuela de educación especial Maalum de Masonga, 2014.	Educación-Becas	12861,10 €	6430,55 €	12867,00	6430,55 €
2014	Y6-TA-141	Construcción de un dormitorio en Marist Boys Secondary School en Mwanza	Educación-Infraestructura	74668 €	44868 €	74668,00	44868 €
2015	Y1-TA-151	Campaña de mejora de la educación para la escuela secundaria y la escuela de educación especial Maalum de Masonga 2015, Tanzania	Educación-Becas	7533,63	7533,63	7533,00	7533,63 €

1 282 215,42 €



## LÍNEAS DE FUTURO DE SED EN TANZANIA

Tanzania es un país situado en África Oriental donde conviven 52 234 896 personas (2014) en una superficie de 945 087 km<sup>2</sup>. Limita al norte con Kenia y Uganda, al oeste con Ruanda, Burundi, la República Democrática del Congo (DRC), al sur con Zambia, Malawi y Mozambique y al este con el Océano Índico. Su capital se encuentra en Dodoma, aun así, el máximo número de población y su máxima zona económica se concentra en Dar Es Salaam. La lengua oficial del estado tanzano es el swahili pero la lengua vehicular en las escuelas de secundaria es el inglés y en el país conviven más de 127 lenguas.

El país que conocemos hoy en día como Tanzania, fue una colonia alemana conocida como África Oriental Alemania desde 1880 hasta el 1919. Después de la Primera Guerra Mundial, este dominio colonial terminó y una parte del territorio pasó al Reino Unido hasta 1961. En este año, la región Tanganyika se independizó pacíficamente y se convirtió en una república bajo el gobierno del moderado Julius Nyerere, líder de la Unión Africana Nacional de Tanganica (TANU). Por su parte, Zanzíbar fue evacuado por los británicos dos años más tarde, en 1963, y se convirtió en un país independiente bajo el gobierno de Sheikh Abeid Amani Karum y el partido de izquierdas Afro-Shirazi, tras derribar al sultán. Un año más tarde, en 1964, Tanganica y Zanzíbar negociaron la unificación de ambos estados y se fundó así la República Unida de Tanzania, bajo la presidencia de Mwalimu Julius Nyerere.

Nyerere, que se mantuvo en el poder hasta el 1985, condujo al país siguiendo una política denominada "Socialismo Africano".

El sistema de partido único finalizó en 1995, año en que se realizaron las primeras elecciones democráticas en el país desde los años 70, celebrando las primeras elecciones multipartidistas donde ganó Chama Cha Mapinduzi (CCM) con Benjamin Mkapa en el cargo de presidente de la República Unida de Tanzania. El actual presidente es John Magufuli también del partido Chama Cha Mapinduzi (CCM).

En el contexto económico podemos decir que la economía de Tanzania se basa fundamentalmente en la agricultura sector el cual representa la mitad del PIB y emplea el 90 % de la clase trabajadora. Tanzania también tiene importantes recursos naturales, como minas de oro y reservas de gas natural.

En el contexto sociocultural en Tanzania encontramos diferentes etnias, aproximadamente un 99 % son nativos africanos (más de un centenar de grupos étnicos que conviven pacíficamente); 1 % son asiáticos (unos 260 000), europeos (unos 20 000) y árabes (unos 70 000). En Zanzíbar conviven árabes y africanos nativos. También hay variedad religiosa, se encuentran en el país: el cristianismo, formado aproximadamente por un 45 %; los musulmanes que forman el 35 % de la población; y las religiones indígenas, un 20 %. En Zanzíbar los musulmanes forman el 99 % de la población. Todos los ciudadanos disponen de educación primaria y secundaria es gratuita, aunque también existen escuelas de carácter privado.

La ONG SED envía voluntarios en Tanzania desde su creación en 1992 y desde 1994 ha colabora con 47 proyectos. 32 proyectos pertenecen al ámbito educativo, 9 al del desarrollo, 4 al de salud y 1 en el ámbito de género. De lo cual se deduce que las dos grandes líneas de la acción de SED en Tanzania han sido la educación y el desarrollo.

### El trabajo de SED

- **Educación:** En Tanzania la escolarización durante la educación primaria y la secundaria es obligatoria y gratuita y desde los inicios de nuestra colaboración con comunidades de hermanos en Tanzania se ha dado soporte a la formación de los profesores, a proyectos de becas, construcción de escuelas (primaria y secundaria) e internados.
- **Mujeres:** Diferentes proyectos para potenciar la capacidad económica de las mujeres como por ejemplo un taller de costura.
- **Infraestructura de salud y agua:** Como claro ejemplo en este punto tenemos los molinos de viento en Masonga para poder suministrar agua a la comunidad y la escuela y también a algunas familias.

### Conclusiones

Tomando como referencia los sectores de educación e infraestructura en los que ha desarrollado su labor la ONGD SED, y siguiendo las recomendaciones del Informe Nacional sobre Desarrollo Humano Programa de Naciones Unidas para el Desarrollo – PNUD 2014, se establecen algunas conclusiones en cuanto a la cobertura, uso y satisfacción de los servicios de educación y salud.



- **En educación:**

- Es preciso cerrar brechas en el logro educativo a partir de la reducción de las desigualdades territoriales, de género, étnicas y socioeconómicas. Segundo si bien la universalización en la educación primaria en las regiones metropolitanas es casi un hecho, en términos absolutos, para el 2012 faltaba incorporar al sistema educativo a 9 941 niños de entre seis y 11 años de edad; cuarto: dado que los logros educativos a nivel secundario son menores que los presentados a nivel primario, es preciso aumentar el número de inscritos, **garantizar que ellos concluyan los diferentes grados en los que se inscribieron.**
- Finalmente, pero no menos importante, dar los pasos necesarios en materia de mejora de la calidad educativa para todos los niños y niñas y adolescentes del nivel primario y secundario. Estos temas son cruciales porque su logro es un factor que repercute en las capacidades acumuladas con las que contarán los niños y jóvenes en el futuro al momento de insertarse en el mercado laboral.

- **En infraestructura de salud y agua:**

- Del análisis en salud se desprenden que la medicina tradicional ocupa un sitio importante en las preferencias de la población; es utilizada por 573 mil habitantes, que representan el 12 % de la población de las regiones metropolitanas, con pocas diferencias entre los municipios. Finalmente: la población de las regiones metropolitanas no se encuentra satisfecha con ninguno de los aspectos que hacen a la calidad de los servicios de salud, por esta razón la ampliación de la cobertura del servicio público por la vía de la desconcentración de sus establecimientos parece ser una medida necesaria para evitar los riesgos que supone vivir lejos de las facilidades concentradas en los municipios capitales.
- La inversión futura de SED, y coincidiendo con los Objetivos del Desarrollo del Milenio (ODM) que impulsan el progreso en muchos ámbitos importantes, serían:
- Cooperar en la reducción de la Pobreza económica, facilitando las mejoras de las infraestructuras de las comunidades rurales.
- Acceso a mejores fuentes de agua, que mejoren la salud y la higiene especialmente la infantil.
- Facilitar el acceso y finalización de la enseñanza obligatoria (primaria y secundaria), colaborando en una educación de calidad y participando en la formación de los docentes.

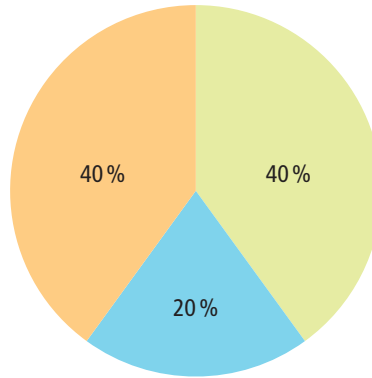




# UGANDA

## PROYECTOS POR LÍNEA DE ACTUACIÓN

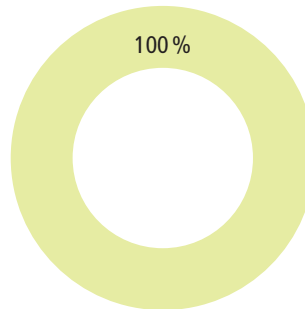
Desarrollo-Comunitario	2
Educación-Infraestructura	1
Salud-Agua-Saneamiento	2
<b>Total</b>	<b>5</b>



- Desarrollo-Comunitario
- Educación-Infraestructura
- Salud-Agua-Saneamiento

## PORCENTAJE DE FINANCIACIÓN DE SED

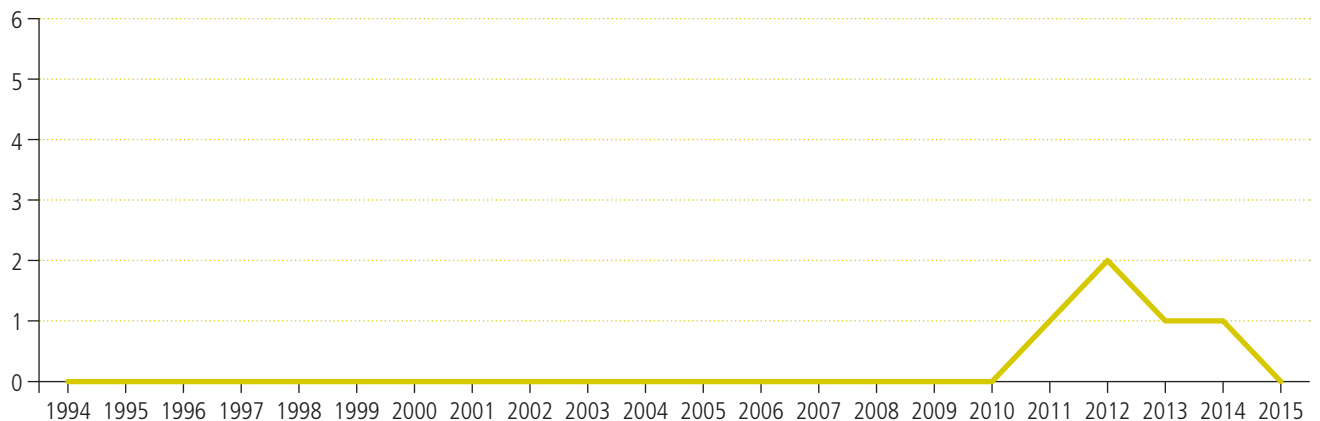
SED financia la totalidad	0
SED financia más de la mitad	5
SED financia menos de la mitad	0
<b>Total</b>	<b>5</b>



- SED financia la totalidad
- SED financia más de la mitad
- SED financia menos de la mitad

## PROYECTOS POR AÑOS

1994	1995	1996	1997	1998	1999	2000	2001	2002	2003	2004	2005	2006	2007	2008	2009	2010	2011	2012	2013	2014	2015	Total
0	0	0	0	0	0	0	0	0	0	0	0	0	0	0	0	0	1	2	1	1	0	5



## DATOS DEMOGRÁFICOS, SOCIALES Y ECONÓMICOS

	1994	2004	2014
Población total, miles de personas	19 907 634	27 568 436	38 833 338
Población rural, % de la población total	88,4	87,2	84,2
Esperanza de vida al nacer, total años	44	51	59
Desempleo Total, % de la población activa total (estimación modelado OIT)	2,7	2,6	1,9
Desempleo mujeres, % de la población activa femenina (estimación modelado OIT)	2,0	2,0	1,7
Desempleo jóvenes, % de la población activa total entre 15 y 24 años de edad	5,5	4,3	—
Proporción de escaños en el parlamento, % ocupados por mujeres	50,7	49,9	47,8
Población activa mujeres, % de la población activa	—	23,9	35,0
Ayuda oficial neta para el desarrollo recibida, US\$ a precios actuales	751 970 000,0	1 222 240 000	1 634 660 000
PIB per cápita, US\$ a precios actuales	200,45	288,02	719,17
Índice de desarrollo humano, ranking	135	152	163

Fuente: Banco Mundial

## HISTÓRICO DE PROYECTOS EN UGANDA

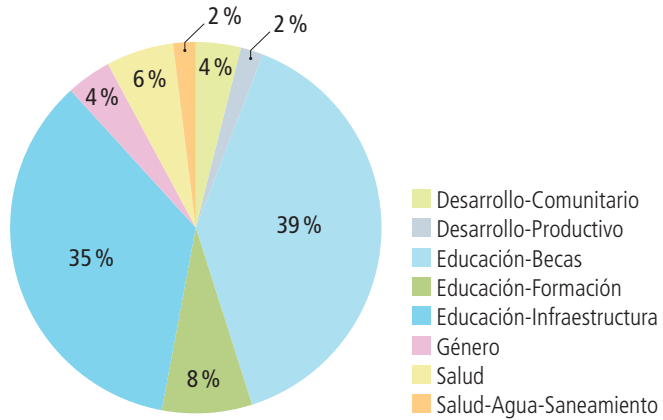
Año	Código	Título	Sector	SED conv €	TOT conv €
2011	X7-UG-111	Mejora de abastecimiento de agua a través de la construcción de 4 tanques de agua	Salud-Agua-Saneamiento	4 561,00 €	3 682,00 €
2012	X7-UG-121	Mejora de las condiciones higiénico-sanitarias para los menores en situación de calle y huérfanos de Kibiribiri	Salud-Agua-Saneamiento	3 538,5 €	3 370,00 €
2012	X7-UG-122	Reinserción de 50 niños/as exsoldado en Luwero, Kampala	Desarrollo-Comunitario	5 249,18 €	4 335,06 €
2013	X7-UG-131	Desarrollo de las competencias profesionales de 50 niños ex soldado en Luwero, Kampala	Desarrollo-Comunitario	5 000,00 €	4 000,00 €
2014	X7-UG-141	Renovación de clases en el centro Kevinite Hostel	Educación-Infraestructura	4 769,01 €	4 458,00 €
				<b>19.845,06 €</b>	

**Total aportado por SED a proyectos en Uganda 15 510,00 €**

# ZAMBIA

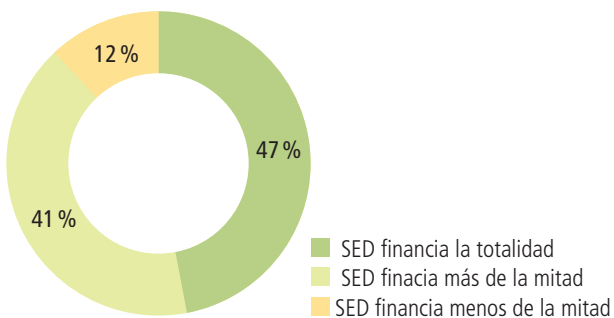
## PROYECTOS POR LÍNEA DE ACTUACIÓN

Desarrollo-Comunitario	2
Desarrollo-Productivo	1
Educación-Becas	20
Educación - Formación	4
Educación-Infraestructura	18
Género	2
Salud	3
Salud-Agua-Saneamiento	1
<b>Total general</b>	<b>51</b>



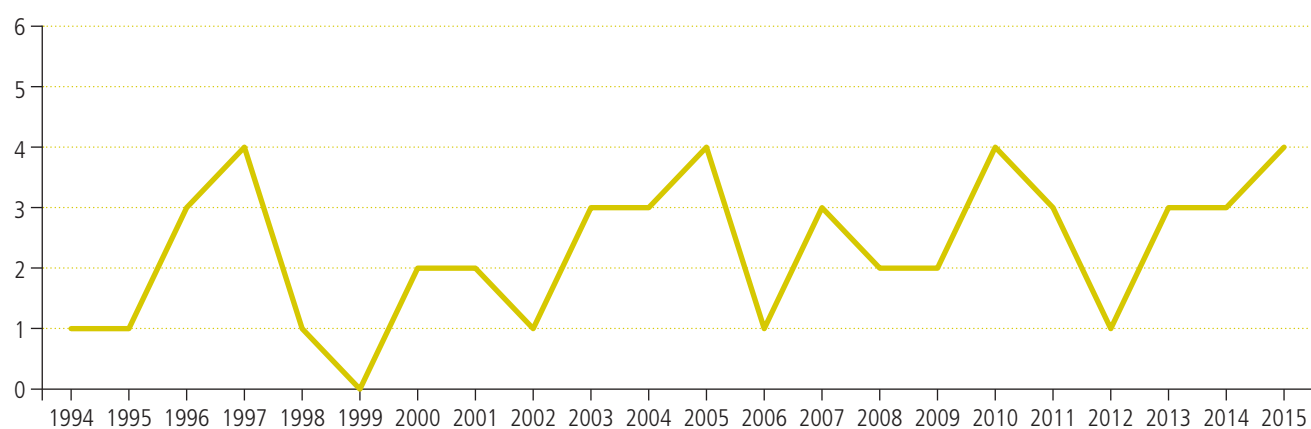
## ~20% 50% 10% PORCENTAJE DE FINANCIACIÓN DE SED

SED financia la totalidad	24
SED financia más de la mitad	21
SED financia menos de la mitad	6
<b>Total</b>	<b>51</b>



## PROYECTOS POR AÑOS

1994	1995	1996	1997	1998	1999	2000	2001	2002	2003	2004	2005	2006	2007	2008	2009	2010	2011	2012	2013	2014	2015	Total
1	1	3	4	1	0	2	2	1	3	3	4	1	3	2	2	4	3	1	3	3	4	51



## DATOS DEMOGRÁFICOS, SOCIALES Y ECONÓMICOS

	1994	2004	2014
Población total, miles de personas	8 896 109	11 731 746	15 620 974
Población rural, % de la población total	62,4	63,8	59,5
Esperanza de vida al nacer, total años	42	48	60
Desempleo Total, % de la población activa total (estimación modelado OIT)	18,6	15,5	7,7
Desempleo mujeres, % de la población activa femenina (estimación modelado OIT)	18,0	16,0	8,2
Desempleo jóvenes, % de la población activa total entre 15 y 24 años de edad	32,1	23,8	—
Proporción de escaños en el parlamento, % ocupados por mujeres	47,9	47,0	46,8
Población activa mujeres, % de la población activa	—	12,0	10,8
Ayuda oficial neta para el desarrollo recibida, US\$ a precios actuales	715 130 000	1 128 450 000	997 730 000
PIB per cápita, US\$ a precios actuales	411,04	530,28	1 738,09
Índice de desarrollo humano, ranking	122	139	139

Fuente: Banco Mundial

**Total aportado por SED a proyectos en Zambia 311 937,25 €**

## HISTÓRICO DE PROYECTOS EN ZAMBIA

Año	Código	Título	Sector	Coste total	Importe SED	SED conv €	TOT conv €
1994	06-ZAM-94	Construcción de escuela para niños, dos aulas y provisión de agua	Educación-Formación	2 600 000 ptas..	2 100 000 ptas..	12 622,62 €	15 628,01 €
1995	06-ZAM-95	6 Microproyectos de infraestructura escolar rural	Educación-Infraestructura	2 100 000 ptas.	2 100 000pts.	12 622,62 €	12 622,62 €
1996	05-ZAM-96	Talleres de producción para jóvenes	Educación-Infraestructura	2 500 000 ptas.	2 064 000 ptas.	12 406,23 €	15 026,93 €
1996	13-ANG-96	Reciclaje de profesores y profesoras	Educación-Formación	3 900 000 ptas..	2 564 000 ptas..	15 411,62 €	23 442,01 €
1996	C1-ZA-102	FORMACIÓN TÉCNICOS AGRÓNOMOS	Educación-Formación	933 250 ptas..	961 621 ptas.	5 609,55 €	5 780,08 €
1997	12-ZAM-97	Escuela priomaria en Mondake	Educación-Infraestructura	10 000 000 ptas..	2 000 000 ptas..	12 021,54 €	60 107,71 €
1997	13-ZAM-97	Dotación de bibliotecas para escuelas	Educación-Infraestructura	3 250 000 ptas..	2 538 400 ptas..	15 257,74 €	19 535,01 €
1997	14-ZAM-97	Un puente para Kibeya	Educación-Infraestructura	789 600 ptas..	789 600 ptas..	4 746,11 €	4 746,11 €
1997	15-ZAM-97	Programa de préstamo de bicicletas para alumnos y alumnas	Educación-Infraestructura	1 105 000 ptas..	1 105 000 ptas..	6 641,90 €	6 641,90 €
1998	16-ZAM-98	Nueva escuela Primaria	Educación-Infraestructura	9 335 100 ptas..	2 427 000 ptas..	14 588,14 €	56 111,15 €
2000	10-ZAM-00	Renovación de centro de salud	Salud	5 932 150 ptas.	1 455 000 ptas.	8 745,67 €	35 656,80 €
2000	12-ZAM-00	Taller de economía doméstica para el área rural	Género	2 572 500 ptas..	669 000 ptas.	4 021,21 €	15 462,71 €
2001	10-ZAM-01	Mejora de la vivienda rural	Desarrollo-Comunitario	6 054 400 ptas..	5 268 000 ptas..	31 664,74 €	36 391,61 €
2001	M1-ZAM-01	Ayuda a 20 muchachos/as de padres afectados por el sida	Educación-Becas	720 000 ptas..	720 000 ptas..	4 327,76 €	4 327,76 €
2002	M1-ZAM-02	Niños y niñas huérfanos de Zambia	Educación-Becas	4434 €. Cada año	2 839 €.	2 839'00 €	4 434,00 €
2003	T3-ZAM-32	Ayuda a niños y niñas huérfanos de padres enfermos de sida	Salud	1 100 €	1 100 €	1 100,00 €	1 100,00 €
2003	T4-ZAM-31	Medicinas para Zambia	Salud	1 249 €	1 249 €	1 249'00 €	1 249,00 €
2003	T6-ZAM-31	Agua potable	Salud-Agua-Saneamiento	2 152 260 ptas.	2 152 260 ptas.	12 936,74 €	12 936,74 €
2004	C4-ZAM-41	Envío de contenedor	Educación-Infraestructura	6 500 €	4 500 €	4 500'00 €	65 000,00 €
2004	T1-ZAM-41	Apadrinamientos de 26 niños y niñas de la escuela primaria de St. Paula	Educación-Becas	3 774 €	3 640 €	3 640,00 €	3 774,00 €
2004	T6-ZAM-41	Nueva escuela en Chibuluma	Educación-Infraestructura	2 034 048 €	2 034 048pts	20 000'00 €	20 000,00
2005	G1-ZAM-51	Apadrinamientos de 13 niños de la escuela St. Paul	Educación-Becas	2 016 €	1 960 €	1 960'00 €	2 016,00 €
2005	G3-ZAM-51	Ayuda a niños y niñas huérfanos de sida en Mulungushi	Salud	6 300 €	6 000 €	6 000'00 €	6 300,00 €
2005	G3-ZAM-52	Construcción de vivienda para tres niños huérfanos	Educación-Infraestructura	1 345 €	1 345 €	1 345'00 €	1 345,00 €
2005	G3-ZAM-53	Ayuda a empresa familiar	Desarrollo-Productivo	1 000 €	Es donativo	1 000'00 €	1 000,00 €
2006	G1-ZAM-61	Apadrinamiento de 19 niños y niñas de la escuela primaria de St. Paul	Educación-Becas	2 736 €	2 660 €	2 660'00 €	2 736,00 €
2007	C1-ZAM-71	Mejora de las condiciones educativas en Mulungushi a través de becas de estudio	Educación-Infraestructura	3 937,50 €	3 937,50 €	3 937'50 €	3 937,00 €
2007	C6-ZAM-71	Mejora de las condiciones educativas en la región de Sinda	Educación-Infraestructura	21 017,54 €	20 016,70 €	20 016'70 €	21 017,00 €
2007	C6-ZAM-72	Mejora del acceso de las mujeres a la educación en la región de Sinda	Género	6 725,87 €	6 725,87 €	6 725'87	6 725,00 €
2008	C4-ZAM-81	Envío de contenedor can material y equipamiento para los talleres y el centro juvenil	Educación-Infraestructura	6 300 €	6 300 €	6 300'00 €	6 300,00 €
2008	G1-ZAM-61	Proporcionar una educación de calidad que garantice el acceso de niños y niñas a una educación básica	Educación-Becas	34 681,99 €	20 809,19 €	20 809,16 €	34 681,00 €
2009	C1-ZAM-91	Becas de apoyo educativo en las escuelas St. Pual's	Educación-Becas	2 008,39 €	2 008,39 €	2 008,39 €	2 008,00 €
2009	C1-ZAM-92	Mejora de las conciones educvativas en Mulungushi	Educación-Becas	3 477,60 €	3 477,60 €	3 477,60 €	3 477,00 €

Año	Código	Título	Sector	Coste total	Importe SED	SED conv €	TOT conv €
2010	C1-ZA-101	Becas de apoyo educativo en pre-escolar y en la Escuela Primaria St. Paul's, Zambia	Educación-Becas	1 965,77	1 965,77	1 965,77	1 965,00 €
2010	C1-ZA-102	Mejora de las condiciones educativas en Mulungushi, Zambia. Becas de estudio para secundaria, 20 becas de 144 €	Educación-Becas	3 024,00 €	3 024,00 €	3 024,00 €	3 024,00 €
2010	C6-ZA-101	Mejora de las condiciones educativas en Kalulushi, 6ª fase	Educación-Becas	18 974,50 €	16 334,82 €	16 334,82 €	18 974,00 €
2010	C6-ZA-102	Mejora de las condiciones educativas en la región de Kalulushi, implementado un transporte escolar que potencie la educación...	Educación-Infraestructura	36 513 €	36 513 €	36 513 €	36 513,00 €
2011	C1-ZA-111	Becas de apoyo educativo (preescolar, primaria y secundaria) en la Escuela de St. Paul's.	Educación-Infraestructura	8 157,40 €	7 768,95 €	7 768,95 €	8 157,00 €
2011	C6-ZA-111	Mejora de las instalaciones de la Escuela de Secundaria de Chassa, Sinda	Educación-Infraestructura	20 399,67 €	18 103,00 €	18 103,00 €	20 399,00 €
2011	G1-ZAM-61	Ampliación de la escuela Champagnat en Kandi: construcción de un nuevo internado	Educación-Infraestructura	80 309,67 €	52 675,88 €	52 675,88 €	80 309,00 €
2012	C1-ZA-121	Becas de apoyo educativo (preescolar, primaria y secundaria) en la Escuela de St. Paul's	Educación-Becas	7 131,60 €	6 792 €	6 792,00 €	7 131,00 €
2013	C1-ZA-131	Becas de apoyo educativo (pre-escolar, primaria y secundaria) en la Escuela de St. Paul's	Educación-Becas	8 834 €	8 834 €	8 834,00 €	8 834,00 €
2013	C1-ZA-132	Becas grupales para alumnos/as de St. Marcellin's Skills Centre	Educación-Becas	1 200 €	1 200 €	1 200 €	1 200,00 €
2013	X5-ES-131	Sensibilización a través del programa televisivo Pueblo de Dios en Zambia.	Desarrollo-Comunitario	5 358,35 €	5 358,35 €	5 358,35 €	5 358,00 €
2014	C1-ZA-141	Becas de apoyo educativo (preescolar, primaria y secundaria) en la Escuela de St. Paul's.	Educación-Becas	9 940 €	9 940 €	9 940,00 €	9 940,00 €
2014	C1-ZA-142	Becas grupales para alumnos de ST. Marcellin's Skills Centre en Chibuluma, Zambia.	Educación-Becas	2 571 €	2 571 €	2 571,00 €	2 571,00 €
2014	C7-ZA-141	Mejora del aprendizaje y promoción de la mujer en Chibuluma, Zambia	Género	5 131 €	5 131 €	5 131,00 €	5 131,00 €
2015	C1-ZA-151	Becas de apoyo educativo (preescolar, primaria y secundaria) en la Escuela de St. Paul's	Becas Educativas	9 487,20	9 487,20	9 487,20 €	9 487,00 €
2015	C1-ZA-152	Becas de apoyo educativo en Chassa Secondary School, Zambia	Educación-Becas	6 433,00	4 013,43	4 013,43 €	6 433,00 €
2015	C1-ZA-153	Becas grupales para alumnado de St. Marcellin's Skills Centre en Chibuluma	Educación-Becas	6 183,34 €	3 091,67 €	3 091,67 €	6 183,00 €
2015	C7-ZA-151	Mejora del aprendizaje de la juventud de Chibuluma en el St. Marcellin's Skills Training	Desarrollo-Comunitario	4 082,48 €	4 082,48 €	4 082,48 €	4 082,00 €
						<b>311 937,25 €</b>	

## LÍNEAS DE FUTURO DE SED EN ZAMBIA

### Datos básicos

**Zonas de intervención:** Valle de Chingombe (Mukushi), Mondake y St. Pauls (Kabwe), Kibeya (Solwezi), Chassa (Sinda), Lulamba (Chingola), Tyonge, Twayuka y Chibuluma (Kalulushi).

**Organizaciones socias:** Hermanos Maristas y Sisters Little Servants of Mary Immaculate.

**Año de inicio del trabajo de SED en el país,** 1992

**Principales sectores en los que se ha intervenido:** Educación, Sanidad y Desarrollo Comunitario.

**Evolución del trabajo de SED en estos 25 años.** Zambia se encuentra situada en la parte sur central de África. Se independizó de Gran Bretaña en 1964. Su población se ha cuadruplicado en los últimos 50 años pasando de 4 a 16 millones en la actualidad. Lamentablemente, el nivel de crecimiento económico no ha seguido al ritmo de crecimiento de la población, ocasionando situaciones de extrema pobreza y de falta de servicios básicos en todas las áreas, especialmente salud y educación, principales sectores en los que ha intervenido SED en este país.

- Educación:

El derecho a la educación para todos está salvaguardado en la Constitución Zambiana. Aunque la educación Primaria y Secundaria son gratuitas y obligatorias, la realidad es que Zambia carece de infraestructuras suficientes para acoger al gran número de alumnado en edad escolar. Al finalizar los Grados 7 y 9 se realizan exámenes nacionales que, de hecho, sirven de filtro selectivo para poder continuar con la educación formal que está limitada por el número de puestos escolares disponibles. Son pocas las escuelas que realmente pueden ofrecer una educación de calidad, debido al mal estado de las aulas y al ratio profesor/alumno.

El acceso a la universidad es limitado por falta de plazas y el excesivo importe económico.

El número de escuelas profesionales estatales en Zambia es muy limitado. El sector privado (parroquias, asociaciones religiosas ...) está haciendo un gran esfuerzo para acoger a ese gran número de jóvenes mayores de 16 años que no han completado su educación.

Conscientes de estos problemas, SED ha apostado por el derecho a la educación a través de numerosos proyectos, que comenzaron en 1992 con la mejora de infraestructuras de las escuelas rurales del valle de Chingombe y Mondake. También se llevaron a cabo seminarios de formación para los profesores.

Es en el año 2004 cuando comienza el proyecto de becas educativas en la zona de St. Paul's, debido a la necesidad de escolarizar a los niños/as huérfanos de padres que fallecieron a causa de la epidemia del SIDA. Proyecto que se renueva anualmente becando en la actualidad a más de 120 alumnos por curso. En el 2013 se abre también un proyecto de becas en la escuela profesional de St. Marcellins en Chibuluma.

Aunque son muchos los proyectos educativos liderados por SED en Zambia, el caso más representativo ha sido sin duda la construcción de la escuela Secundaria, escuela Profesional y Centro Juvenil de Chibuluma-Kalulushi en la provincia de la Copperbelt con una inversión que superó los 2 millones de dólares. Ya han pasado 10 años desde que los primeros alumnos comenzaron a hacer uso de estos centros de aprendizaje y existe una gran satisfacción y agradecimiento por el servicio que se está prestando a la población del lugar.

- Salud

El 60,5 % de los zambianos viven por debajo de la línea de pobreza y esta cifra se eleva al 77 % en las zonas rurales. Como sucedía en el sector de la educación, el aumento de la población ha sido mucho más rápido que el de los servicios de salud. A pesar de ello se ha mejorado en el promedio de esperanza de vida que ha subido a 51,8 años. SED ha colaborado en la mejora de las infraestructuras de varias clínicas rurales y por el derecho al acceso de agua potable y en la actualidad trabaja con la clínica rural de St. Paul's.

**Papel del voluntariado.** La experiencia del voluntariado está siendo un nexo de unión entre SED y Zambia. Cada año, profesorado, alumnado y comunidad Marista esperan al grupo voluntario con mucha ilusión y ganas de trabajar juntos. Grupos de tres a cinco voluntarios se han hecho presentes en Zambia año tras año desde los años noventa. Los CTM se han llevado a cabo en Chingombe, Mondake, St. Paul's, Chibuluma, Tyonge y Twayuka.



Los voluntarios y voluntarias de SED en estos 25 años han colaborado en diferentes actividades: apoyo escolar en las escuelas primarias de la zona, cursos de formación al profesorado, trabajo de construcción y mejora de infraestructuras, creación de materiales didácticos, talleres de formulación de proyectos, etc

## Retos y recomendaciones

Aunque a todos nos gustaría ver el progreso y los cambios de mejora caminando a un paso más acelerado, no debemos olvidar que han de ser los zambianos los agentes reales del cambio. Los que hemos sido testigos de la evolución de la vida en Zambia podemos afirmar que hay progreso, que los errores cometidos enseñan importantes lecciones.

La educación es el motor del desarrollo. SED tiene que seguir fomentando este desarrollo a través de las becas grupales. Desde infantil hasta formación profesional, se intenta dar al alumnado un arma con la que luchar contra la pobreza, como afirmaba Mandela.

Uno de los grandes retos que tenemos es la mejora de la situación juvenil zambiana. Ellos son el futuro del país y tienen diferentes trabas para poder mejorarlo. En este país africano no es tan fácil acudir a una escuela secundaria (tienes que pasar un examen oficial, no son 100 % gratuitas y es muy difícil acceder a la universidad porque los precios son muy elevados si no consigues algún tipo de beca). Por lo tanto tenemos un sector importante de la sociedad que no termina sus estudios y se le impide el acceso a un futuro mejor. Nuestra ONGD tiene el reto de estudiar estas situaciones e intentar ver diferentes opciones para dotar de alternativas a la juventud sin recursos de Zambia. La falta de oportunidades para los jóvenes a nivel educacional y laboral es sinónimo de pobreza. Para muchos de ellos, matricularse en una escuela profesional sería su mejor salida. Por desgracia no son gratuitas. SED podía ayudar facilitando becas parciales a estos jóvenes y ayudando a crear unidades de producción donde los mismos estudiantes contribuyen a paliar los gastos de aprendizaje con su trabajo.

Un tercer reto sería continuar con la formación realizada a los socios locales para que sean más autónomos y eficaces en la formulación, ejecución, seguimiento y evaluación de los proyectos. De esta forma, ellos que están en terreno y conocen de cerca los principales problemas de la sociedad, podrán identificar correctamente sus necesidades y realizar proyectos para la mejora de sus derechos. Este último reto es ampliable a toda la provincia de África del Sur, a la que pertenece Zambia, ya que prácticamente todos los países que la componen se encuentran en los puestos más bajos de la lista del PNUD de Desarrollo Humano.

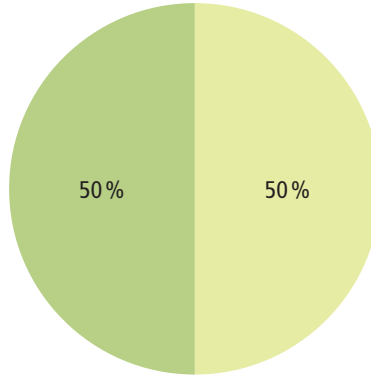




# ZIMBABWE

## PROYECTOS POR LÍNEA DE ACTUACIÓN

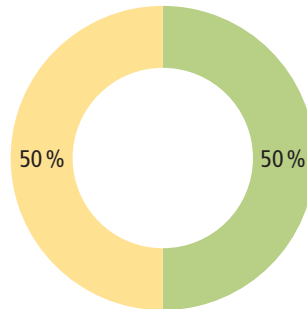
Desarrollo-Comunitario	1
Educación - Formación	1
<b>Total general</b>	<b>2</b>



■ Desarrollo-Comunitario  
■ Educación-Formación

## PORCENTAJE DE FINANCIACIÓN DE SED

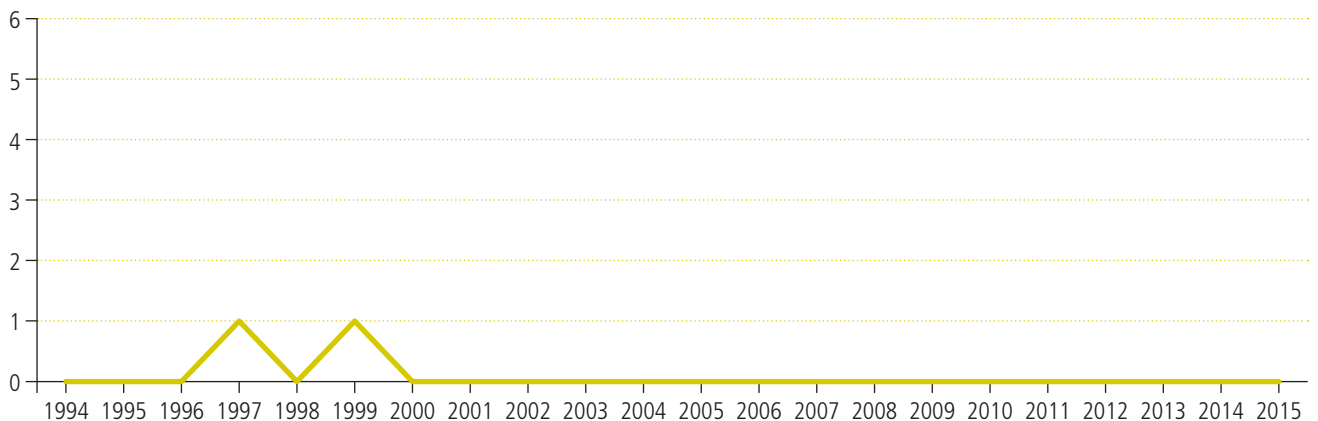
SED financia la totalidad	1
SED financia más de la mitad	0
SED financia menos de la mitad	1
<b>Total</b>	<b>2</b>



■ SED financia la totalidad  
■ SED financia menos de la mitad

## PROYECTOS POR AÑOS

1994	1995	1996	1997	1998	1999	2000	2001	2002	2003	2004	2005	2006	2007	2008	2009	2010	2011	2012	2013	2014	2015	Total
0	0	0	1	0	1	0	0	0	0	0	0	0	0	0	0	0	0	0	0	0	0	2



## DATOS DEMOGRÁFICOS, SOCIALES Y ECONÓMICOS

	1994	2004	2014
Población total, miles de personas	11 116 948	12 777 511	15 411,675
Población rural, % de la población total	68,7	65,7	67,5
Esperanza de vida al nacer, total años	52	41	58
Desempleo Total, % de la población activa total (estimación modelado OIT)	5,0	4,2	5,1
Desempleo mujeres, % de la población activa femenina (estimación modelado OIT)	3,8	4,1	5,2
Desempleo jóvenes, % de la población activa total entre 15 y 24 años de edad	11,6	7,0	—
Proporción de escaños en el parlamento, % ocupados por mujeres	46,3	48,7	48,4
Población activa mujeres, % de la población activa	—	10,0	31,5
Ayuda oficial neta para el desarrollo recibida, US\$ a precios actuales	561 380 000	187 300 000	760 590 000
PIB per cápita, US\$ a precios actuales	619,84	454,36	1 027,41
Índice de desarrollo humano, ranking	109	158	155

Fuente: Banco Mundial

## HISTÓRICO DE PROYECTOS EN ZIMBABWE

Año	Código	Título	Sector	Coste total	Importe SED	SED conv €	TOT conv €
1997	27-ZIM-97	Tractor para la escuela de Nyanya	Educación-Formación	4 500 000 ptas.	1 500 000 ptas.	9 016,16 €	27 048,47 €
1999	M1-ZIM-99	Taller encuadernación de libros	Desarrollo-Comunitario	120 000 ptas.	120 000 ptas.	721,29 €	721,29 €
						<b>9 737,45 €</b>	



**Total aportado por SED a proyectos en Zimbabwe 9 737,45 €**

## AL CIERRE

Los números lo evidencian: SED en estos 25 años ha estado comprometida con las gentes de África. Hemos compartido sus anhelos, recogido sus sueños, potenciando sus proyectos... en definitiva hemos querido caminar junto a ellos. Los números hablan de infraestructuras terminadas, de edificios puestos al servicio de la comunidad, de servicios educacionales, sanitarios en marcha...

País	Proyectos	Euros
Benin	10	260 805
Camerun	20	335 770 €
El chad	68	1 386 578 €
Congo	10	300 256 €
Costa de m	129	1 849 220 €
Gambia	1	6 300 €
Ghana	65	1 156 076 €
Guinea e	21	3 337 185 €
Kenia	169	1 429 672 €
Liberia	17	421 323 €
Madagascar	3	43 432 €

País	Proyectos	Euros
Malawi	12	141 116 €
Mozambique	43	382 162 €
República C A	5	116 201 €
Ruwanda	31	265 524 €
Sudáfrica	2	16 355 €
S Sudán	3	38 600 €
Tanzania	47	1 282 216 €
Uganda	5	23 117 €
Zaire	4	112 588 €
Zambia	51	2 761 201 €
Zimbabwe	2	27 770 €

Pero hay una parte de esta noble tarea de la solidaridad que resplandece mucho más, es la presencia de nuestros voluntarios sobre esa tierra roja enmarcada mil tonos verdes que es el continente africano. 720 personas generosas que comprometieron tiempo, trabajo, incluso salud, en cientos de Campos de Trabajo. 368 varones y 352 mujeres que sembraron entre las gentes de ciudades y de poblados semillas de nueva humanidad. Y es en su corazón, donde esta aurora de un mundo diferente va germinando en frutos de amor y de paz.

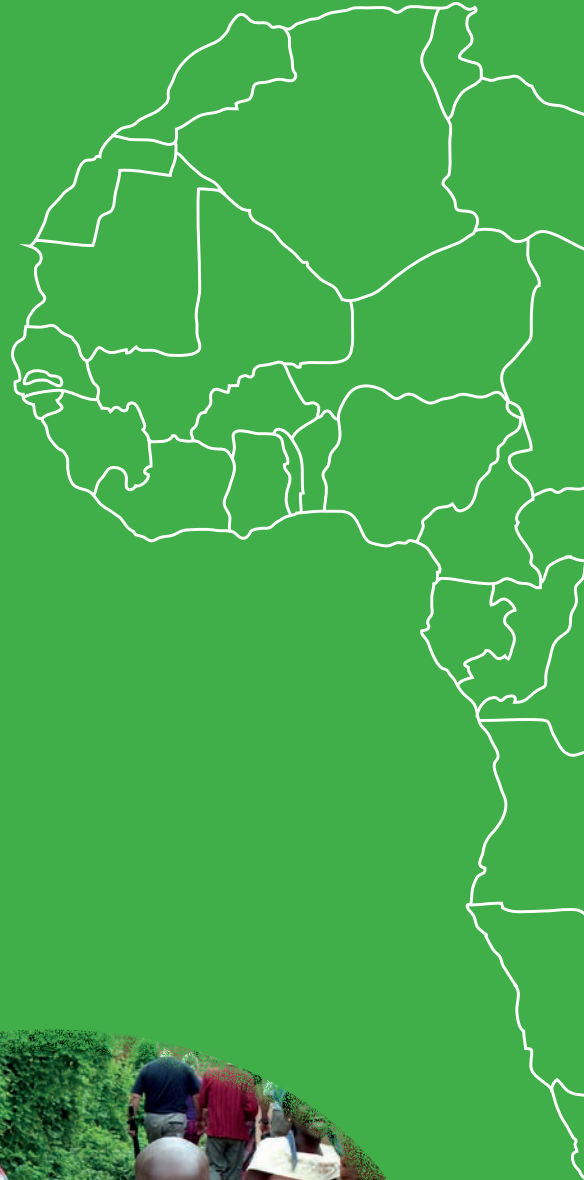
Para que la panorámica de los 25 años sea completa, hay que incluir los datos del último año 2016. En resumen los datos del año 2016 son estos:

- 561.726 € en inversión en proyectos de Cooperación
- 496.166 personas beneficiadas
- 37 proyectos realizados en diez países
- 50 voluntarios, 17 varones y 33 mujeres

Es necesario tributar un homenaje de reconocimiento y gratitud a nuestros socios locales. Si la obra es significativa en números y en vida, tenemos que reconocer que son ellos los auténticos protagonistas. SED es y ha sido apoyo en su trabajo, nosotros hemos secundado sus proyectos, sido intermediarios en la financiación de sus obras, ... pero el motor de cambio, el agente transformador, son ellos. Para estos hombres y mujeres, africanos unos, europeos otros, pero todos grandes personas, queremos erigir este informe como monumento que honre su memoria. Desde del evangelio, desde el grito del débil, sintieron una llamada a entregar su vida. Tras la estela de sus vidas, SED aventura al menos otros 25 años de compromiso por un mundo Justo y sostenible.

# ÍNDICE

BENIN .....	4
CAMERUN .....	6
CHAD .....	10
CONGO .....	16
COSTADEMARFIL .....	24
GAMBIA .....	26
GHANA .....	32
GUINEAECUATORIAL .....	36
KENIA .....	48
LIBERIA .....	52
MADAGASCAR .....	54
MALAWI .....	56
MOZAMBIQUE .....	62
RCA .....	66
RUWANDA .....	68
SUDAFRICA .....	72
SUDAN .....	74
TANZANIA .....	76
UGANDA .....	82
ZAMBIA .....	84
ZIMBABWE .....	90
AL CIERRE .....	92





**25** Años *sed*  
Solidaridad | Educación | Desarrollo



