

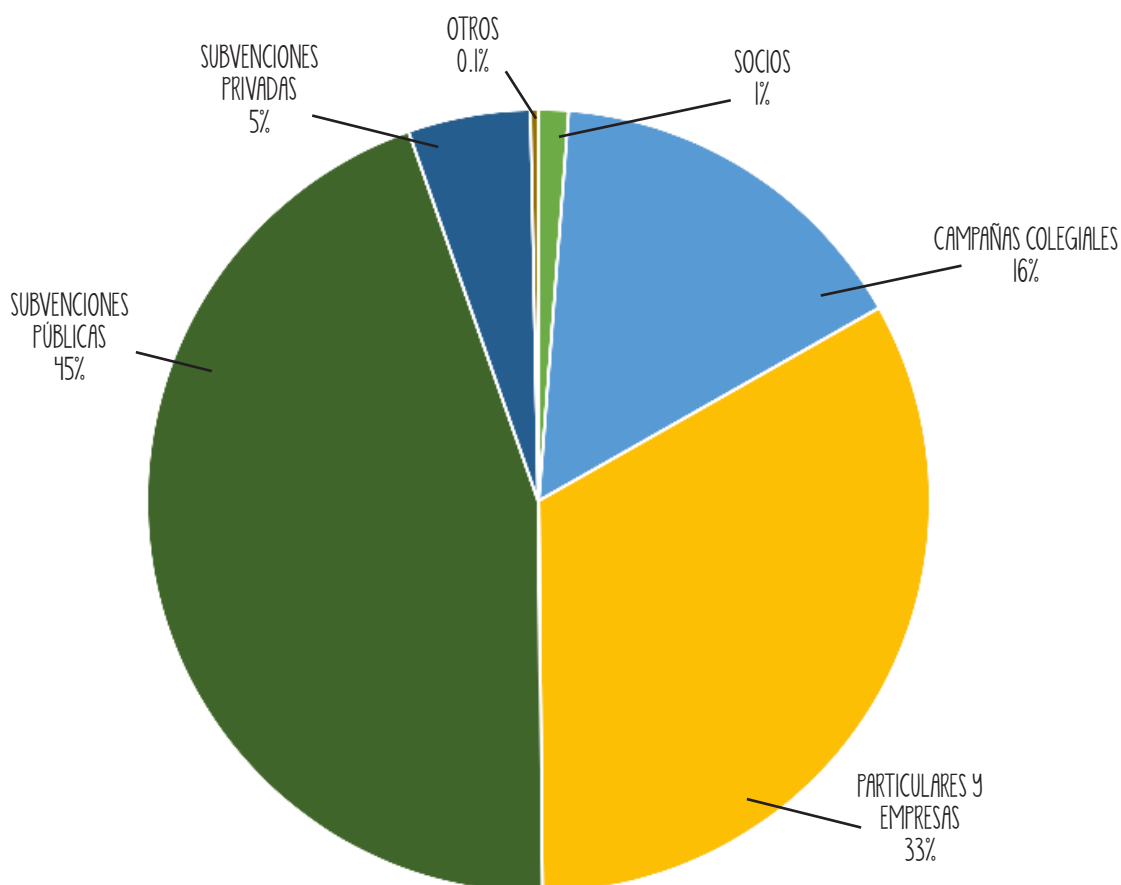
VII. INFORME ECONÓMICO

MEMORIA
SED 2019

A continuación presentamos el informe económico correspondiente al año 2019. Para tener una información más detallada se pueden consultar las Cuentas Anuales 2019 (auditadas por Auditores Serrano 41) en nuestra página Web.

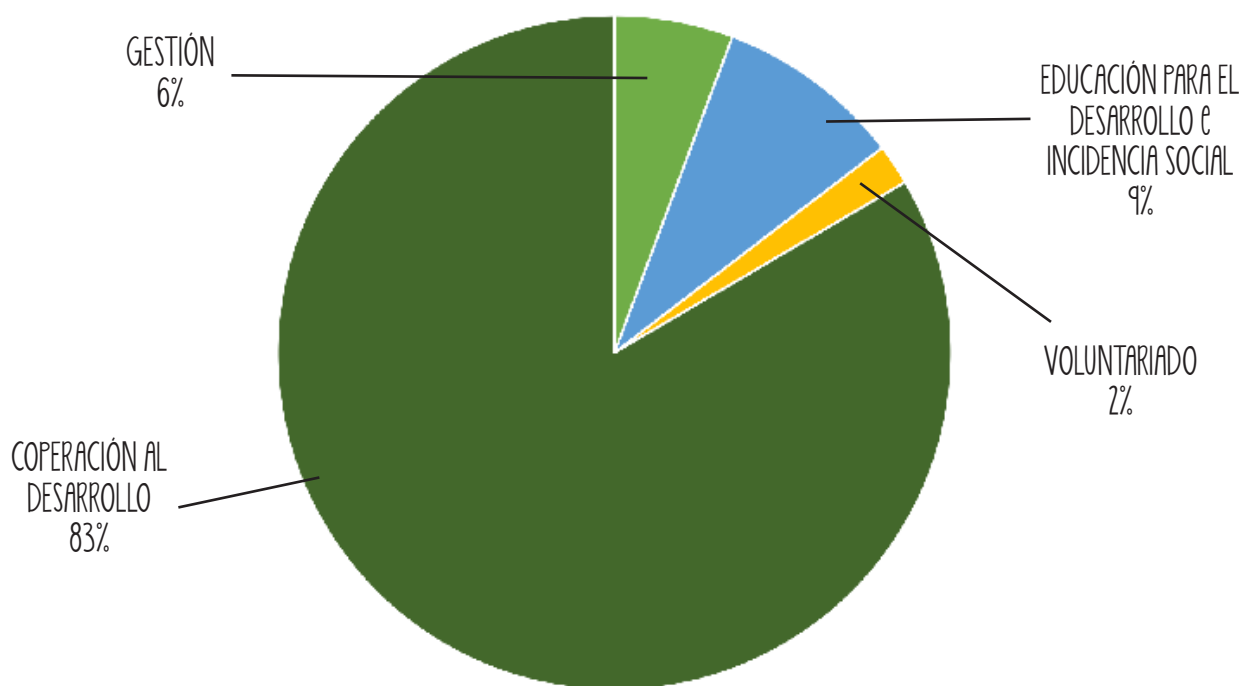
INGRESOS 2019

Campañas colegiales	316.698,45 €
Personas socias	24.830,00 €
Donaciones de particulares y empresas	672.301,84 €
Subvenciones públicas	910.461,27 €
Subvenciones privadas	103.000,00 €
Subvenciones de capital	1.602,67 €
Otros	4.241,67 €
Cursos	412,70 €
TOTAL	2.033.548,60 €



GASTOS 2019

Gestión	116.632,85 €
Cooperación al Desarrollo	1.708.707,94 €
Formación y promoción del voluntariado	39.868,99 €
Educación para el Desarrollo, Sensibilización e Incidencia Social	182.723,92 €
TOTAL	2.047.933,71 €

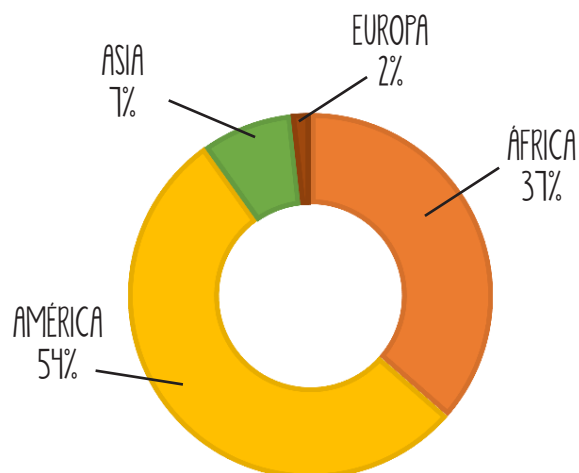


FUENTES DE FINANCIACIÓN

RECURSOS AJENOS	1.013.461,27 €	50%
Públicos	910.461,27 €	
Privados	103.000,00 €	
RECURSOS PROPIOS	1.020.087,33 €	50%
TOTAL	2.033.548,60 €	100%

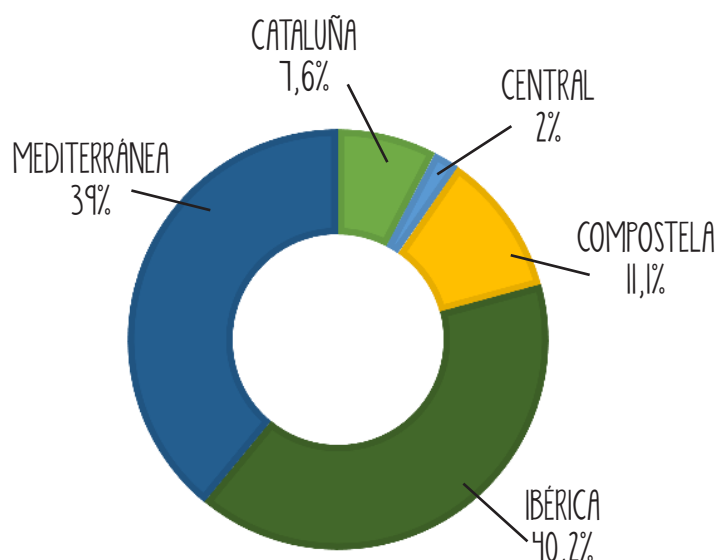
PROYECTOS POR ÁREA GEOGRÁFICA

ÁFRICA	47 proyectos	633.130,80 €
AMÉRICA	36 proyectos	916.864,62 €
ASIA	9 proyectos	129.601,63 €
EUROPA	4 proyectos	29.110,89 €
TOTAL		1.708.707,94 €



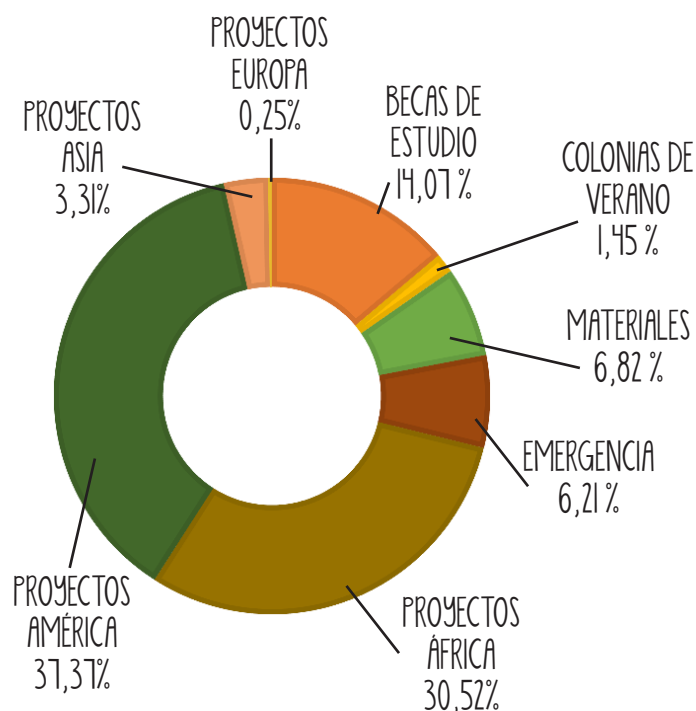
RECURSOS DESTINADOS A COOPERACIÓN EN CADA DELEGACIÓN

CATALUÑA	7,61%	130.115,58 €
CENTRAL	2,01%	34.344,20 €
COMPOSTELA	11,15%	190.462,95 €
IBÉRICA	40,21%	687.028,71 €
MEDITERRÁNEA	39,02%	666.756,50 €
TOTAL		1.708.707,94 €



DISTRIBUCIÓN DE LOS RECURSOS INVERTIDOS POR ÁREA DE ACTUACIÓN

Becas de estudio	18 proyectos	240.452,27 €
Colonias de verano	2 proyectos	24.754,99 €
Emergencia	4 proyectos	106.043,30 €
Envío de materiales	4 proyectos	116.521,51 €
Proyectos de África	32 proyectos	521.474,23 €
Proyectos de América	26 proyectos	638.609,93 €
Proyectos de Asia	8 proyectos	56.495,81 €
Proyectos de Europa	2 proyectos	4.355,90 €
TOTAL		1.708.707,94 €



DISTRIBUCIÓN GEOGRÁFICA DE LOS PROYECTOS DE COOPERACIÓN Y VOLUNTARIADO		
PAÍS	PROYECTOS	FONDOS
BENÍN	1	808,25 €
BOLIVIA	8	236.544,13 €
CHAD	5	88.669,24 €
COLOMBIA	3	70.287,55 €
COSTA DE MARFIL	16	202.930,93 €
ECUADOR	4	192.631,49 €
EL SALVADOR	2	47.822,36 €
ESPAÑA	2	24.754,98 €
GHANA	6	88.626,02 €
GUATEMALA	6	198.706,44 €
HAITÍ	1	26.343,27 €
HONDURAS	5	105.719,02 €
INDIA	3	12.298,57 €
ITALIA	1	1.683,46 €
KENIA	6	192.540,85 €
LÍBANO	3	59.518,68 €
LIBERIA	2	10.101,00 €
MOZAMBIQUE	2	1.337,63 €
PARAGUAY	3	17.122,45 €
PERÚ	3	15.093,71 €
RUANDA	1	3.353,11 €
RUMANÍA	1	2.672,45 €
SIRIA	2	56.610,00 €
SUDÁFRICA	1	1.735,84 €
TANZANIA	3	24.109,20 €
VENEZUELA	1	6.594,20 €
VIETNAM	1	1.174,38 €
ZAMBIA	4	18.918,73 €
	96	1.708.707,94 €